



وزارة التخطيط التنويع والإحصاء

Ministry of Development Planning and Statistics

النشرة الفصلية الإحصاءات السكانية والاجتماعية

QUARTERLY BULLETIN POPULATION & SOCIAL STATISTICS

عدد تجريبي

Forward

This is a pilot issue of the Quarterly Population and Social Newsletter which covers Q1, 2016, compared to Q4, 2015. The Newsletter aims to provide all data users with the latest information on population and social indicators in view of the increasing demand for such data by specialists.

We hope that this newsletter provides you with useful data and covers most of the requirements of statistical data users. We seize this opportunity to extend our sincere thanks to all those who provide us with data and information on a regular basis via electronic links.

Dr. Saleh M. Al-Nabit

Minister of Development Planning and Statistics

تقديم

هذا العدد التجريبي من النشرة الفصلية السكانية والاجتماعية والذي يغطي الربع الأول من عام ٢٠١٦ مع مقارنة الربع الأخير من عام ٢٠١٥ والهدف من هذه النشرة هو تزويد جميع مستخدمي البيانات بأحدث المعلومات والمؤشرات السكانية والاجتماعية نظراً للطلب المتزايد على مثل هذه البيانات من ذوي الاختصاص.

ونأمل أن يكون ما وفرته هذه النشرة من بيانات ذات فائدة وتغطي بعض متطلبات المستخدمين للبيانات الإحصائية ولا يسعنا إلا أن نتقدم بجزيل الشكر لجميع الجهات التي تزودنا بالبيانات والمعلومات بصورة منتظمة من خلال الربط الالكتروني.

د. صالح بن محمد النابت

وزير التخطيط التنموي والإحصاء

Overview

This Newsletter is published on a regular basis (quarterly) by the Population and Social Statistics Dept. It includes data on population and vital statistics (marriage and divorce, births and deaths), noting that these data are preliminary.

نبذة مختصرة

تصدر هذه النشرة بصفة دورية (ربع سنوية) عن إدارة الإحصاءات السكانية والاجتماعية والتي تتضمن بيانات عن السكان، الإحصاءات الحيوية (الزواج والطلاق - المواليد والوفيات)، علماً بأن هذه البيانات أولية.

Contents

المحتويات

Tables	رقم الصفحة Page No.	رقم الجدول Table No.	الجدول
POPULATION BY GENDER & AGE GROUPS, The First Quarter, 2016	7	1	السكان حسب النوع والفئات العمرية، الربع الأول، ٢٠١٦
ARRIVALS BY PORTS OF ENTRY AND NATIONALITIES, The First Quarter, 2016	9	2	القادمون حسب المنفذ ومجموعات جنسيات الدول، الربع الأول، ٢٠١٦
DEPARTURES BY PORTS OF EXIT AND NATIONALITIES, The First Quarter, 2016	11	3	المغادرون حسب المنفذ ومجموعات جنسيات الدول، الربع الأول، ٢٠١٦
MARRIAGES BY NATIONALITY OF HUSBAND, AND PLACE OF HUSBAND'S RESIDENCE, October 2015 - March 2016	14	4	عقود الزواج حسب مكان إقامة الزوج والجنسية، أكتوبر ٢٠١٥ - مارس ٢٠١٦
MARRIAGES BY NATIONALITY OF WIFE AND PLACE OF WIFE'S RESIDENCE, October 2015 - March 2016	15	5	عقود الزواج حسب مكان إقامة الزوجة والجنسية، أكتوبر ٢٠١٥ - مارس ٢٠١٦
MARRIAGES BY NATIONALITY OF HUSBAND, October 2015 - March 2016	16	6	عقود الزواج حسب جنسية الزوج، أكتوبر ٢٠١٥ - مارس ٢٠١٦
MARRIAGES BY NATIONALITY AND PLACE OF HUSBAND'S RESIDENCE, The First Quarter, 2016	17	7	عقود الزواج حسب مكان إقامة وجنسية الزوج، الربع الأول، ٢٠١٦
MARRIAGES BY NATIONALITY AND PLACE OF WIFE'S RESIDENCE, The First Quarter, 2016	19	8	عقود الزواج حسب مكان إقامة وجنسية الزوجة، الربع الأول، ٢٠١٦
MARRIAGES BY NATIONALITY OF WIFE AND HUSBAND, The First Quarter, 2016	21	9	عقود الزواج حسب جنسية الزوجة والزوج، الربع الأول، ٢٠١٦
MARRIAGES BY AGE GROUP OF WIFE AND HUSBAND, The First Quarter, 2016	23	10	عقود الزواج حسب فئة عمر الزوجة والزوج، الربع الأول، ٢٠١٦
DIVORCES BY NATIONALITY OF HUSBAND, October 2015 - March 2016	25	11	إشهادات الطلاق حسب جنسية الزوج، أكتوبر ٢٠١٥ - مارس ٢٠١٦
DIVORCES BY NATIONALITY OF WIFE AND DURATION OF MARRIAGE OF WIFE, October 2015 - March 2016	26	12	إشهادات الطلاق حسب جنسية الزوجة ومدة الحياة الزوجية للزوجة، أكتوبر ٢٠١٥ - مارس ٢٠١٦
DIVORCES BY NATIONALITY OF HUSBAND AND AGE GROUP, October 2015 - March 2016	27	13	إشهادات الطلاق حسب جنسية الزوج والفئة العمرية، أكتوبر ٢٠١٥ - مارس ٢٠١٦

Contents

المحتويات

Tables	رقم الصفحة Page No.	رقم الجدول Table No.	الجداول
DIVORCES BY NATIONALITY OF WIFE AND AGE GROUP, October 2015 - March 2016	28	14	إشهادات الطلاق حسب جنسية الزوجة والفئة العمرية، أكتوبر ٢٠١٥ - مارس ٢٠١٦
DIVORCES BY TYPE OF DIVORCE AND WIFE'S AGE GROUP, The First Quarter, 2016	29	15	إشهادات الطلاق حسب نوع الطلاق وفئة عمر الزوجة، الربع الأول، ٢٠١٦
DIVORCES BY TYPE OF DIVORCE AND NATIONALITY OF HUSBAND	31	16	إشهادات الطلاق حسب نوع الطلاق وجنسية الزوج، الربع الأول، ٢٠١٦
DIVORCES BY AGE GROUP OF WIFE AND HUSBAND, The First Quarter, 2016	33	17	إشهادات الطلاق حسب فئة عمر الزوجة والزوج، الربع الأول، ٢٠١٦
DIVORCES BY TYPE OF DIVORCE AND DURATION OF MARRIAGE OF HUSBAND, The First Quarter, 2016	35	18	إشهادات الطلاق حسب نوع الطلاق ومدة الحياة الزوجية للزوج، الربع الأول، ٢٠١٦
DIVORCES BY TYPE OF DIVORCE AND DURATION OF MARRIAGE OF WIFE, The First Quarter, 2016	37	19	إشهادات الطلاق حسب نوع الطلاق ومدة الحياة الزوجية للزوجة، الربع الأول، ٢٠١٦
DIVORCES BY NATIONALITY, GENDER AND MONTH, The First Quarter, 2016	39	20	إشهادات الطلاق حسب الجنسية والنوع والشهر، الربع الأول، ٢٠١٦
DIVORCES BY GENDER, NATIONALITY AND AGE GROUP, The First Quarter, 2016	41	21	إشهادات الطلاق حسب النوع والجنسية والفئة العمرية، الربع الأول، ٢٠١٦
REGISTERED LIVE BIRTHS BY NATIONALITY & AGE GROUP OF MOTHER, October 2015 - March 2016	44	22	المواليد أحياء المسجلون حسب الجنسية وفئة عمر الأم، أكتوبر ٢٠١٥ - مارس ٢٠١٦
REGISTERED LIVE BIRTHS BY GENDER AND NATIONALITY, October 2015 - March 2016	45	23	المواليد الأحياء المسجلون حسب النوع والجنسية، أكتوبر ٢٠١٥ - مارس ٢٠١٦
REGISTERED LIVE BIRTHS BY NATIONALITY, GENDER AND AGE GROUP OF MOTHER, The First Quarter, 2016	46	24	المواليد أحياء المسجلون حسب الجنسية والنوع وفئة عمر الأم، الربع الأول، ٢٠١٦

Contents

المحتويات

Tables	رقم الصفحة Page No.	رقم الجدول Table No.	الجدول
REGISTERED LIVE BIRTHS BY NATIONALITY AND GENDER, The First Quarter, 2016	48	25	المواليد أحياء المسجلون حسب الجنسية والنوع، الربع الأول، ٢٠١٦
REGISTERED DEATHS BY NATIONALITY, GENDER, October 2015 - March 2016	50	26	الوفيات المسجلة حسب الجنسية والنوع، أكتوبر ٢٠١٥ - مارس ٢٠١٦
REGISTERED QATARI DEATHS BY GENDER AND PLACE OF DEATH, October 2015 - March 2016	51	27	الوفيات المسجلة للقطريين حسب مكان الوفاة والنوع، أكتوبر ٢٠١٥ - مارس ٢٠١٦
REGISTERED INFANT DEATHS BY GENDER AND NATIONALITY, October 2015 - March 2016	52	28	وفيات الأطفال الرضع المسجلة حسب النوع والجنسية، أكتوبر ٢٠١٥ - مارس ٢٠١٦
REGISTERED DEATHS BY NATIONALITY, GENDER, The First Quarter, 2016	53	29	الوفيات المسجلة حسب الجنسية والنوع، الربع الأول، ٢٠١٦
QATARI DEATHS BY GENDER AND PLACE OF DEATH, The First Quarter, 2016	55	30	الوفيات المسجلة للقطريين حسب مكان الوفاة والنوع، الربع الأول، ٢٠١٦
REGISTERED INFANT DEATHS BY GENDER AND NATIONALITY, The First Quarter, 2016	57	31	وفيات الأطفال الرضع المسجلة حسب النوع والجنسية، الربع الأول، ٢٠١٦

First: Population Statistics

This part of the Population and Social Statistics Newsletter includes data on the number of population for Q1, 2016 by age groups and gender.

It also includes the number of people arriving and departing Qatar through various ports during Q1, 2016.

أولاً: الإحصاءات السكانية

يتضمن هذا الجزء من نشرة الإحصاءات السكانية والاجتماعية بيانات عن عدد السكان حسب الشهور الأولى للفصل الأول لعام ٢٠١٦ حسب الفئات العمرية والنوع.

كما يتضمن عدد القادمون والمغادرون عبر المنافذ خلال الربع الأول لعام ٢٠١٦.



وزارة التخطيط التنموي والإحصاء
Ministry of Economic Planning and Statistics

السكان حسب النوع والفئات العمرية

الربع الأول، ٢٠١٦

POPULATION BY GENDER & AGE GROUPS

The First Quarter, 2016

Age groups	March 2016 مارس			February 2016 فبراير			January 2016 يناير			الفئات العمرية
	المجموع Total	إناث Females	ذكور Males	المجموع Total	إناث Females	ذكور Males	المجموع Total	إناث Females	ذكور Males	
< 1	21,530	10,485	11,045	21,737	10,545	11,192	19,394	9,416	9,978	١ >
1 - 4	105,011	51,329	53,682	108,173	52,931	55,242	98,822	48,443	50,379	٤ - ١
5 - 9	118,252	57,960	60,292	123,042	60,191	62,851	108,510	53,163	55,347	٩ - ٥
10 - 14	90,193	44,100	46,093	93,789	45,723	48,066	81,439	39,868	41,571	١٤ - ١٠
15 - 19	82,253	32,382	49,871	81,886	32,535	49,351	73,258	28,544	44,714	١٩ - ١٥
20 - 24	268,890	41,110	227,780	264,415	41,187	223,228	257,697	38,447	219,250	٢٤ - ٢٠
25 - 64	1,813,974	361,500	1,452,474	1,825,260	372,063	1,453,197	1,757,900	342,692	1,415,208	٦٤ - ٢٥
65 +	26,891	10,189	16,702	27,301	10,321	16,980	26,155	9,601	16,554	+ ٦٥
Total	2,526,994	609,055	1,917,939	2,545,603	625,496	1,920,107	2,423,175	570,174	1,853,001	المجموع

Population within the country at the end of the month

السكان المتواجدون داخل حدود الدولة نهاية الشهر

السكان حسب الفئات العمرية
الربع الاول، ٢٠١٦
Population by Age groups
The First Quarter, 2016





وزارة التخطيط التنموي والإحصاء
Ministry of Development Planning and Statistics

القادمون حسب المنفذ ومجموعات جنسيات الدول
الربع الأول، ٢٠١٦

ARRIVALS BY PORTS OF ENTRY AND NATIONALITIES
The First Quarter, 2016

Table (2)

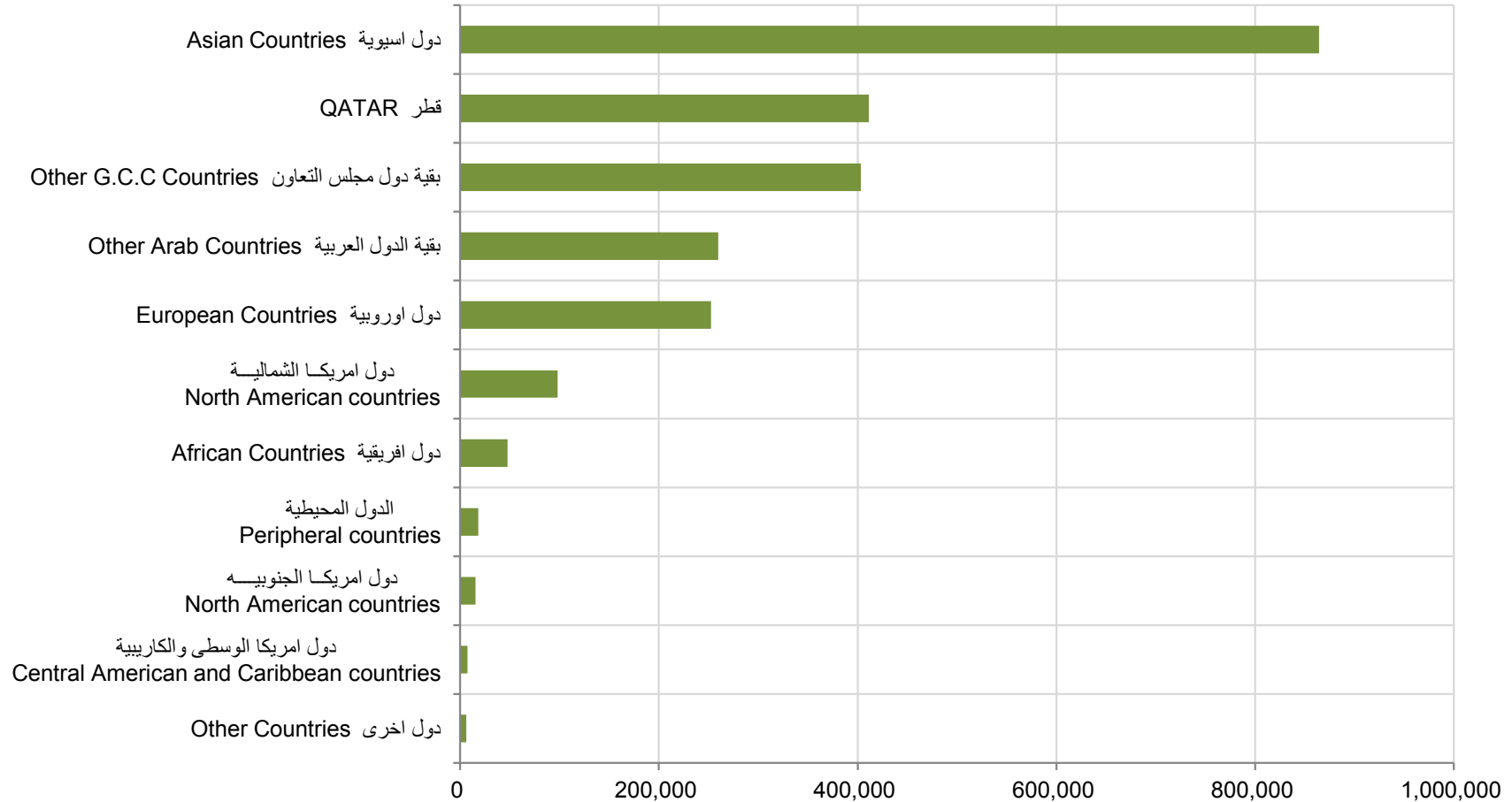
جدول (٢)

Country of Nationality Groups	المجموع Total	المنفذ Port			مجموعات دول الجنسية
		البحري Sea	البري Land	الجوي Air	
QATAR	411,471	73	247,719	163,679	قطر
Other G.C.C Countries	403,114	114	312,138	90,862	بقية دول مجلس التعاون
Other Arab Countries	259,659	371	41,242	218,046	بقية الدول العربية
Asian Countries	864,286	3,668	97,505	763,113	دول اسيوية
African Countries	47,633	59	3,298	44,276	دول افريقية
European Countries	252,281	1,739	1,387	249,155	دول اوروبية
North American countries	97,897	26	1,322	96,549	دول امريكا الشمالية
Central American and Caribbean countries	7,344	7	27	7,310	دول امريكا الوسطى والكاريبية
South American countries	15,412	3	115	15,294	دول امريكا الجنوبيه
Peripheral countries	18,402	10	133	18,259	الدول المحيطية
Other Countries	6,156	3	751	5,402	دول اخرى
Total	2,383,655	6,073	705,637	1,671,945	المجموع

القادمون حسب المنفذ ومجموعات جنسيات الدول

الربع الأول، ٢٠١٦

ARRIVALS BY PORTS OF ENTRY AND NATIONALITIES
The First Quarter, 2016





وزارة التخطيط التنموي والإحصاء
Ministry of Development Planning and Statistics

المغادرون حسب المنفذ ومجموعات جنسيات الدول
الربع الأول، ٢٠١٦

DEPARTURES BY PORTS OF EXIT AND NATIONALITIES
The First Quarter, 2016

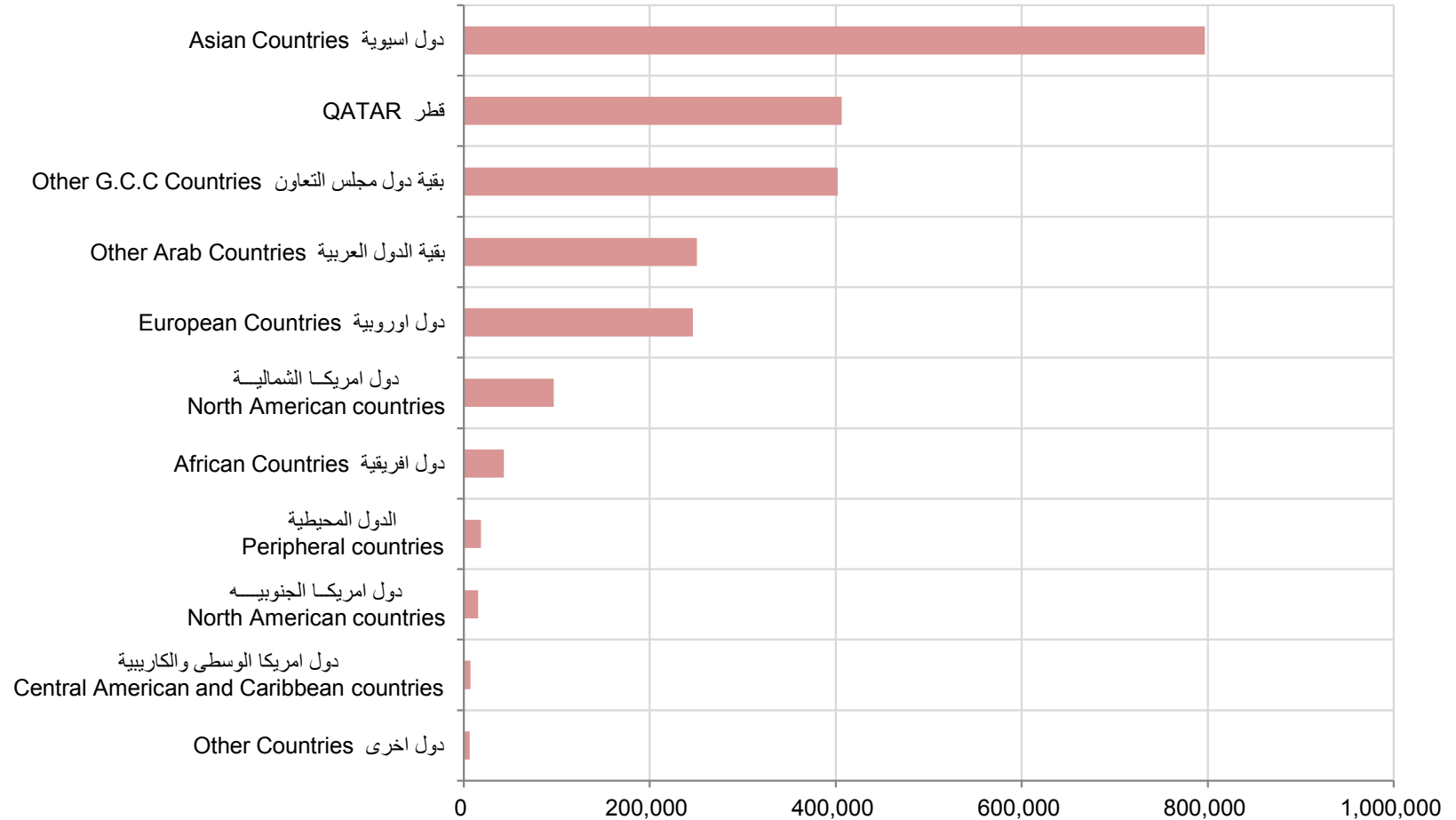
Table (3)

جدول (٣)

Country of Nationality Groups	المجموع Total	المنفذ Port			مجموعات دول الجنسية
		البحري Sea	البري Land	الجوي Air	
QATAR	406,209	78	244,710	161,421	قطر
Other G.C.C Countries	402,213	117	311,457	90,639	بقية دول مجلس التعاون
Other Arab Countries	250,533	247	41,527	208,759	بقية الدول العربية
Asian Countries	796,876	3,134	99,006	694,736	دول اسيوية
African Countries	43,324	59	3,309	39,956	دول افريقية
European Countries	246,426	1,564	1,444	243,418	دول اوروبية
North American countries	96,738	24	1,349	95,365	دول امريكا الشمالية
Central American and Caribbean countries	7,279	18	30	7,231	دول امريكا الوسطى والكاريبية
South American countries	15,488	4	143	15,341	دول امريكا الجنوبيه
Peripheral countries	18,282	20	139	18,123	الدول المحيطية
Other Countries	6,159	3	736	5,420	دول اخرى
Total	2,289,527	5,268	703,850	1,580,409	المجموع

المغادرون حسب المنفذ ومجموعات جنسيات الدول

الربع الأول، ٢٠١٦

DEPARTURES BY PORTS OF EXIT AND NATIONALITIES
The First Quarter, 2016

Second: Vital Statistics (Marriage and Divorce)

ثانياً: الإحصاءات الحيوية (الزواج والطلاق)

This part of the Newsletter includes data on marriages contracts and divorce Declarations by nationality and age groups of spouses and by residence of the wife for Q1, 2016, as well as data on divorce declarations by duration of marriage and type of divorce.

It also includes data for Q4, 2015 compared to Q1, 2016 by the themes above.

يتضمن هذا الجزء من نشرة الإحصاءات السكانية والاجتماعية بيانات عن عقود الزواج وإشهادات الطلاق حسب جنسية الزوج والزوجة وأيضاً حسب مكان إقامة الزوجة وحسب فئة الزوج والزوجة للربع الأول لعام ٢٠١٦، كذلك يتضمن بيانات إشهادات الطلاق حسب مدة الحياة الزوجية ونوع الطلاق.

كما يتضمن بيانات للربع الأخير لعام ٢٠١٥ مقارنة بالربع الأول لعام ٢٠١٦ حسب المواضيع أعلاه.



وزارة التخطيط التنموي والإحصاء
Ministry of Development Planning and Statistics

عقود الزواج حسب مكان إقامة الزوج والجنسية

أكتوبر ٢٠١٥ - مارس ٢٠١٦

MARRIAGES BY NATIONALITY OF HUSBAND, AND PLACE OF HUSBAND'S RESIDENCE

October 2015 - March 2016

TABLE (4)

جدول (٤)

Municipality Place of Husband Resident	الربع الأول ٢٠١٦ First Quarter, 2016			الربع الأخير ٢٠١٥ Last Quarter, 2015			البلدية مكان إقامة الزوج
	المجموع Total	غير قطريين Non-Qatari	قطريون Qatari	المجموع Total	غير قطريين Non-Qatari	قطريون Qatari	
Doha	295	174	121	265	141	124	الدوحة
Al Rayyan	401	171	230	384	140	244	الريان
Al Wakra	79	49	30	63	31	32	الوكرة
Umm Salal	76	34	42	55	20	35	ام صلال
Al Khor	17	3	14	31	7	24	الخور
Al Shamal	2	1	1	4	0	4	الشمال
Al Daayen	23	7	16	26	4	22	الظعائن
Al Shahannia	36	4	32	37	7	30	الشحانية
OUTSIDE QATAR	36	36	0	27	27	0	خارج قطر
Total	965	479	486	892	377	515	المجموع



عقود الزواج حسب مكان إقامة الزوجة والجنسية

أكتوبر ٢٠١٥ - مارس ٢٠١٦

MARRIAGES BY NATIONALITY OF WIFE AND PLACE OF WIFE'S RESIDENCE

October 2015 - March 2016

TABLE (5)

جدول (٥)

Municipality Place of Wife Resident	الربع الاول ٢٠١٦ First Quarter, 2016			الربع الاخير ٢٠١٥ Last Quarter, 2015			البلدية مكان إقامة الزوجة
	المجموع Total	غير قطريات Non- qatari	قطريات Qatari	المجموع Total	غير قطريات Non- qatari	قطريات Qatari	
Doha	301	183	118	251	143	108	الدوحة
Al Rayyan	389	192	197	410	160	250	الريان
Al Wakra	72	41	31	52	28	24	الوكرة
Umm Salal	83	42	41	66	20	46	ام صلال
Al Khor	27	16	11	26	9	17	الخور
Al Shamal	3	3	0	3	1	2	الشمال
Al Daayen	27	5	22	30	13	17	الظعابين
Al Shahannia	11	11	0	46	10	36	الشحانية
OUTSIDE QATAR	52	6	46	8	8	0	خارج قطر
Total	965	499	466	892	392	500	المجموع



وزارة التخطيط التنموي والإحصاء
Ministry of Development Planning and Statistics

عقود الزواج حسب جنسية الزوج

أكتوبر ٢٠١٥ - مارس ٢٠١٦

MARRIAGES BY NATIONALITY OF HUSBAND

October 2015 - March 2016

TABLE (6)

جدول (٦)

Nationality of Husband	الربع الاول ٢٠١٦ First Quarter, 2016		الربع الاخير ٢٠١٥ Last Quarter, 2015		جنسية الزوج
	النسبة Percentage	العدد No.	النسبة Percentage	العدد No.	
QATAR	50.4	486	57.7	515	قطر
Other G.C.C Countries	3.7	36	4.0	36	بقية دول مجلس التعاون
Other Arab Countries	31.4	303	25.4	227	باقي الدول العربية
Asian Countries	10.5	101	10.1	90	دول اسيوية
European Countries	1.7	16	0.9	8	دول اوروبية
Other Countries	2.4	23	1.8	16	دول اخرى
Total	100.0	965	100.0	892	المجموع



وزارة التخطيط التنموي والإحصاء
Ministry of Development Planning and Statistics

عقود الزواج حسب مكان إقامة وجنسية الزوج

الربع الأول، ٢٠١٦

MARRIAGES BY NATIONALITY AND PLACE OF HUSBAND'S RESIDENCE

The First Quarter, 2016

TABLE (7)

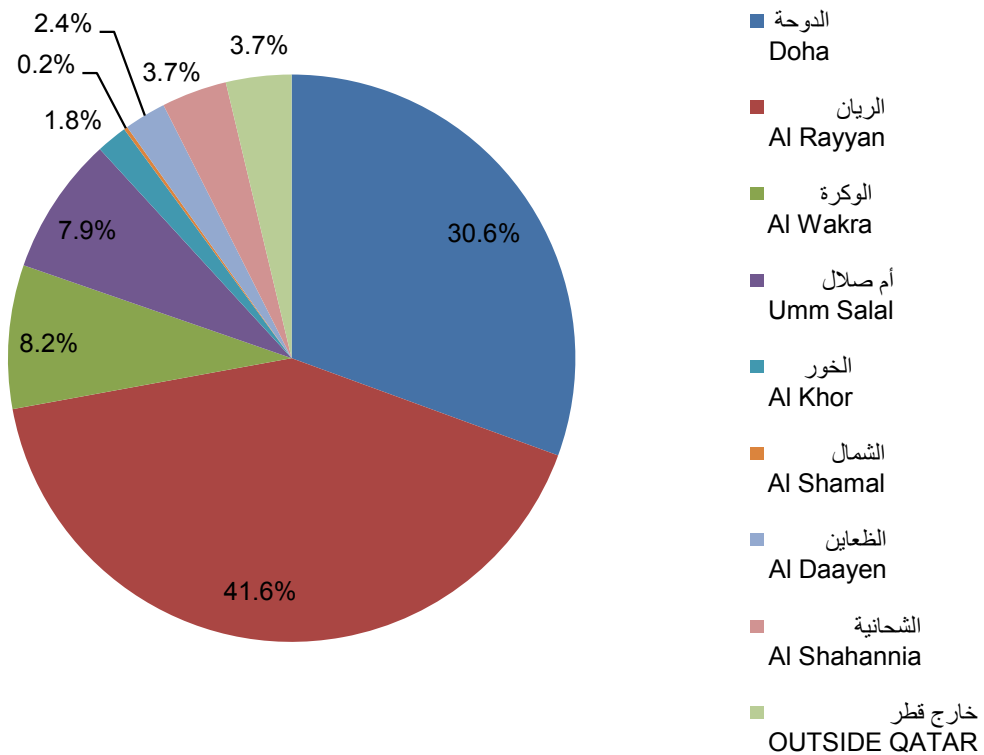
جدول (٧)

Municipality Place of Resident	جنسية الزوج Nationality of Husband			البلدية مكان الإقامة
	المجموع Total	غير قطريين Non-Qatari	قطريون Qatari	
Doha	295	174	121	الدوحة
Al Rayyan	401	171	230	الريان
Al Wakra	79	49	30	الوكرة
Umm Salal	76	34	42	أم صلال
Al Khor	17	3	14	الخور
Al Shamal	2	1	1	الشمال
Al Daayen	23	7	16	الظعائن
Al Shahannia	36	4	32	الشحانية
OUTSIDE QATAR	36	36	0	خارج قطر
Total	965	479	486	المجموع

عقود الزواج حسب مكان إقامة الزوج

الربع الاول - ٢٠١٦

MARRIAGES BY PLACE OF HUSBAND'S RESIDENCE
The First Quarter, 2016





وزارة التخطيط التنموي والإحصاء
Ministry of Development Planning and Statistics

عقود الزواج حسب مكان إقامة وجنسية الزوجة

الربع الأول، ٢٠١٦

MARRIAGES BY NATIONALITY AND PLACE OF WIFE'S RESIDENCE

The First Quarter, 2016

TABLE (8)

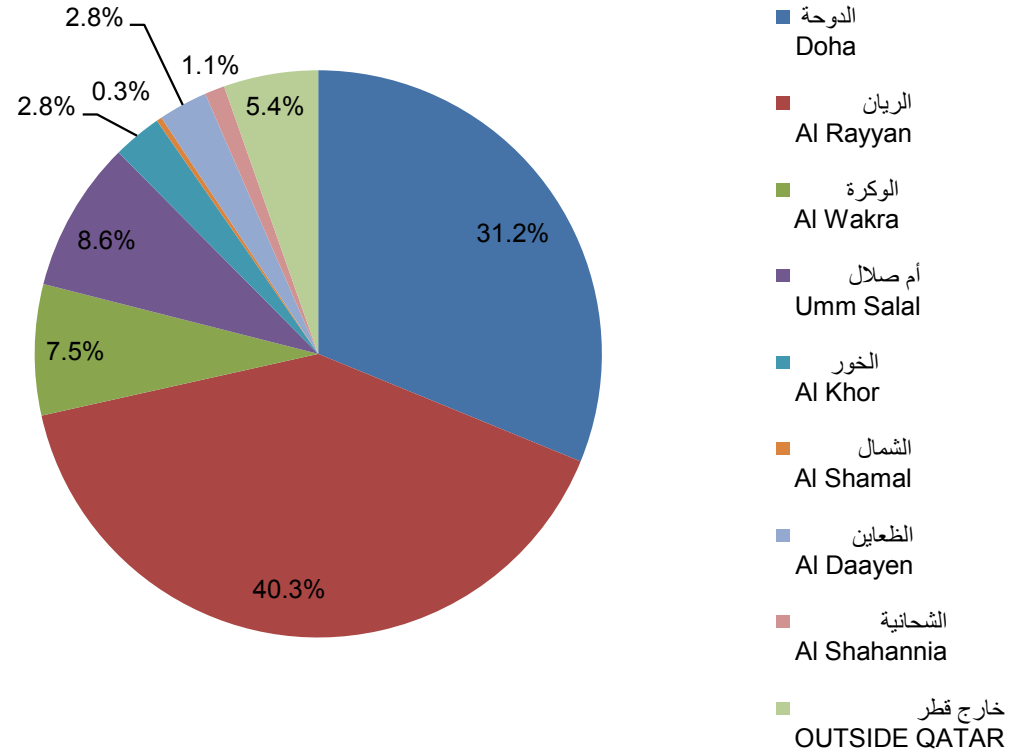
جدول (٨)

Municipality Place of Resident	جنسية الزوجة Nationality of Wife			البلدية مكان الإقامة
	المجموع Total	غير قطريات Non- qatari	قطريات Qatari	
Doha	301	183	118	الدوحة
Al Rayyan	389	192	197	الريان
Al Wakra	72	41	31	الوكرة
Umm Salal	83	42	41	أم صلال
Al Khor	27	16	11	الخور
Al Shamal	3	3	0	الشمال
Al Daayen	27	5	22	الظعائن
Al Shahannia	11	11	0	الشحانية
OUTSIDE QATAR	52	6	46	خارج قطر
Total	965	499	466	المجموع

عقود الزواج حسب مكان إقامة الزوجة

الربع الاول - ٢٠١٦

MARRIAGES BY PLACE OF WIFE'S RESIDENCE
The First Quarter, 2016





وزارة التخطيط التنموي والإحصاء
Ministry of Development Planning and Statistics

عقود الزواج حسب جنسية الزوجة والزوج

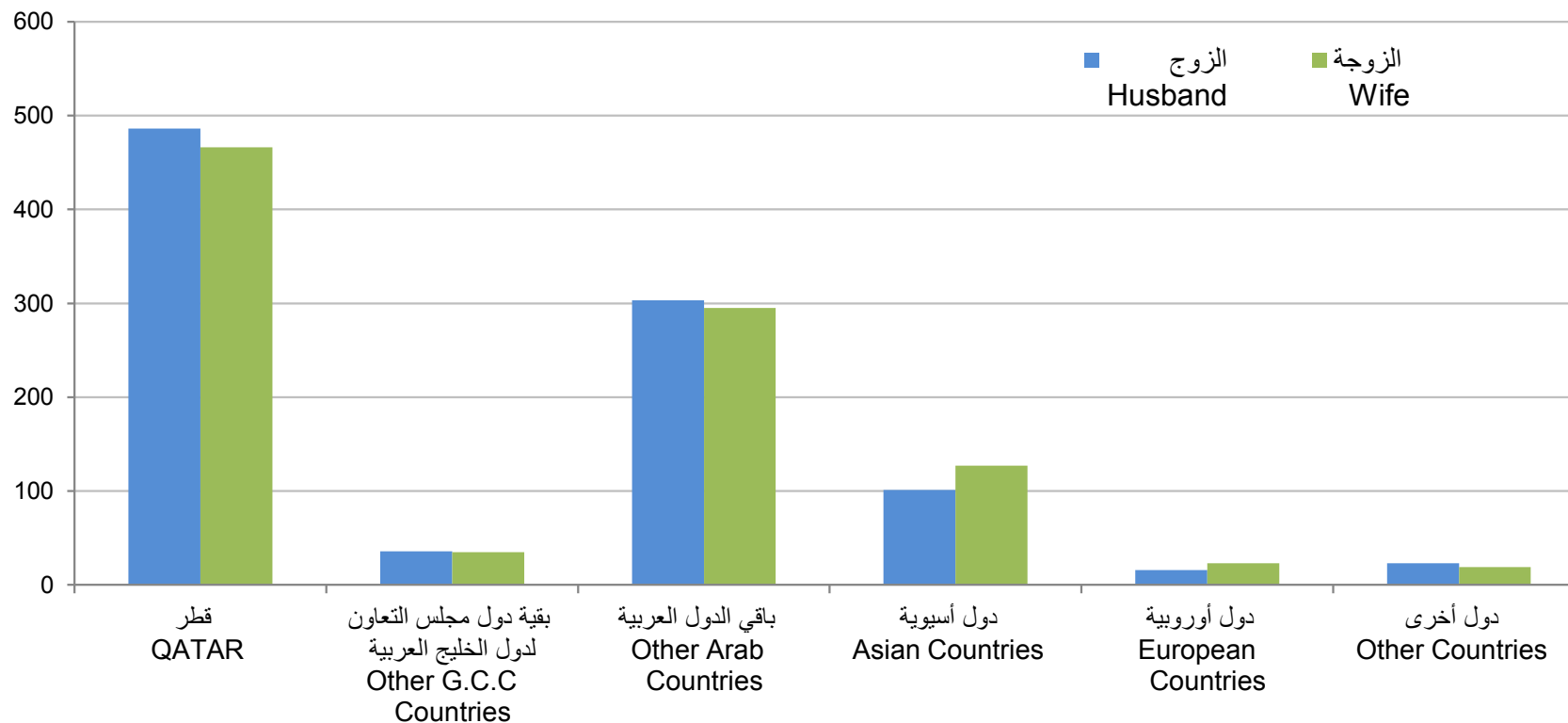
الربع الاول، ٢٠١٦

MARRIAGES BY NATIONALITY OF WIFE AND HUSBAND
The First Quarter, 2016

TABLE (9)

Nationality of Wife Nationality of Husband		المجموع Total	دول أخرى Other Countries	دول أوروبية European Countries	دول آسيوية Asian Countries	باقي الدول العربية Other Arab Countries	بقية دول مجلس التعاون Other CCASG Countries	قطر Qatar	جنسية الزوجة جنسية الزوج
QATAR		486	3	2	8	21	28	424	قطر
Other G.C.C Countries		36	0	1	3	2	2	28	بقية دول مجلس التعاون لدول الخليج العربية
Other Arab Countries		303	9	13	23	245	5	8	باقي الدول العربية
Asian Countries		101	0	3	88	6	0	4	دول آسيوية
European Countries		16	3	0	1	10	0	2	دول أوروبية
Other Countries		23	4	4	4	11	0	0	دول أخرى
Total		965	19	23	127	295	35	466	المجموع

عقود الزواج حسب جنسية الزوجة والزوج
الربع الاول، ٢٠١٦
MARRIAGES BY NATIONALITY OF WIFE AND HUSBAND
The First Quarter, 2016





وزارة التخطيط التنموي والإحصاء
Ministry of Development Planning and Statistics

عقود الزواج حسب فئة عمر الزوجة والزوج

الربع الأول، ٢٠١٦

MARRIAGES BY AGE GROUP OF WIFE AND HUSBAND

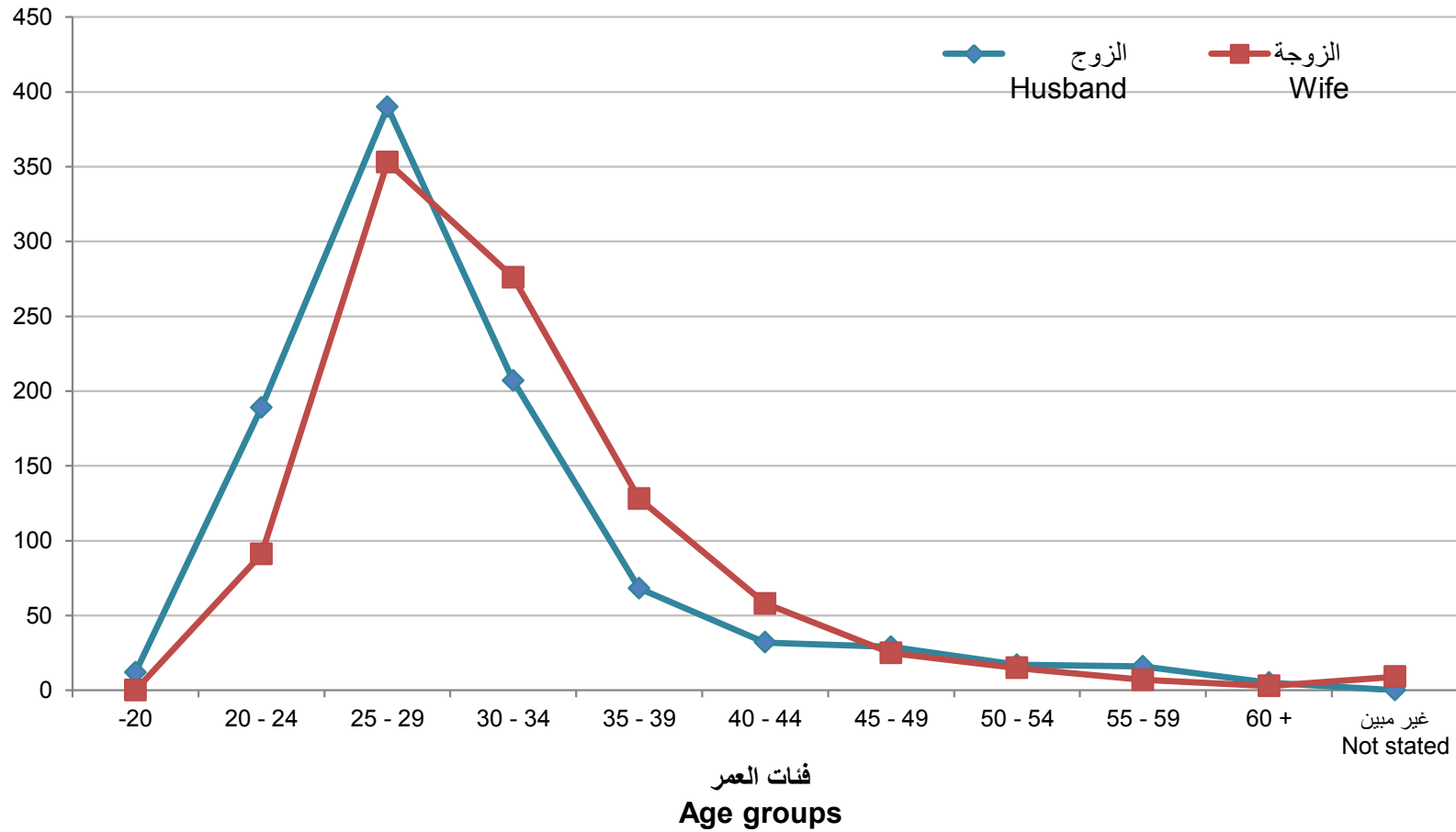
The First Quarter, 2016

TABLE (10)

جدول (١٠)

Age Group of Wife (in Years)	المجموع Total	غير مبين Not stated	+60	59-55	54-50	49-45	44-40	39-35	34-30	29-25	24-20	-20	فئة عمر الزوجة (بالسنوات)	فئة عمر الزوج (بالسنوات)
-20	12	3	0	0	0	0	0	0	0	5	4	0	٢٠-	
20 - 24	189	4	0	0	0	2	0	1	24	113	45	0	٢٤ - ٢٠	
25 - 29	390	1	0	1	2	3	6	28	129	184	36	0	٢٩ - ٢٥	
30 - 34	207	0	0	1	1	2	11	59	82	46	5	0	٣٤ - ٣٠	
35 - 39	68	1	0	0	0	3	17	20	22	4	1	0	٣٩ - ٣٥	
40 - 44	32	0	0	1	3	1	7	10	10	0	0	0	٤٤ - ٤٠	
45 - 49	29	0	0	1	5	6	8	3	6	0	0	0	٤٩ - ٤٥	
50 - 54	17	0	1	2	2	4	4	3	1	0	0	0	٥٤ - ٥٠	
55 - 59	16	0	1	1	2	2	4	3	2	1	0	0	٥٩ - ٥٥	
60+	5	0	1	0	0	2	1	1	0	0	0	0	+٦٠	
Total	965	9	3	7	15	25	58	128	276	353	91	0	المجموع	

عقود الزواج حسب فئة عمر الزوج والزوجة
 الربع الاول، ٢٠١٦
 MARRIAGES BY HUSBAND'S & WIFE'S AGE GROUP
 The First Quarter, 2016





وزارة التخطيط التنموي والإحصاء
Ministry of Development Planning and Statistics

إشهادات الطلاق حسب جنسية الزوج

أكتوبر ٢٠١٥ - مارس ٢٠١٦

DIVORCES BY NATIONALITY OF HUSBAND
October 2015 - March 2016

TABLE (11)

جدول (١١)

Nationality of Husband	الربع الاول ٢٠١٦ First Quarter, 2016		الربع الاخير ٢٠١٥ Last Quarter, 2015		جنسية الزوج
	النسبة Percentage	العدد No.	النسبة Percentage	العدد No.	
QATAR	63.4	156	61.7	208	قطر
Other G.C.C Countries	4.9	12	3.9	13	بقية دول مجلس التعاون
Other Arab Countries	23.6	58	27.9	94	باقي الدول العربية
Asian Countries	4.1	10	5.0	17	دول اسيوية
European Countries	0.8	2	0.9	3	دول اوروبية
Other Countries	3.3	8	0.6	2	دول اخرى
Total	100.0	246	100.0	337	المجموع



وزارة التخطيط التنموي والإحصاء
Ministry of Development Planning and Statistics

إشهادات الطلاق حسب جنسية الزوجة ومدة الحياة الزوجية للزوجة

أكتوبر ٢٠١٥ - مارس ٢٠١٦

DIVORCES BY NATIONALITY OF WIFE AND DURATION MARRIAGE OF WIFE
October 2015 - March 2016

Table (12)

جدول (١٢)

Duration of Marriage In Years	مجموع Total				غير قطريات Non-Qatari				قطريات Qatari				مدة الحياة الزواجية بالسنوات
	الربع الاول ٢٠١٦ First Quarter, 2016		الربع الاخير ٢٠١٥ Last Quarter, 2015		الربع الاول ٢٠١٦ First Quarter, 2016		الربع الاخير ٢٠١٥ Last Quarter, 2015		الربع الاول ٢٠١٦ First Quarter, 2016		الربع الاخير ٢٠١٥ Last Quarter, 2015		
	النسبة %	العدد No.	النسبة %	العدد No.	النسبة %	العدد No.	النسبة %	العدد No.	النسبة %	العدد No.	النسبة %	العدد No.	
Before Consummation	19.9	49	22.0	74	14.6	15	19.2	30	23.8	34	24.3	44	قبل الدخول
-1	17.1	42	11.9	40	17.5	18	16.0	25	16.8	24	8.3	15	١-
1	10.2	25	11.0	37	9.7	10	11.5	18	10.5	15	10.5	19	١
2	11.0	27	7.7	26	11.7	12	9.0	14	10.5	15	6.6	12	٢
3	4.1	10	6.2	21	5.8	6	6.4	10	2.8	4	6.1	11	٣
4	2.8	7	4.7	16	1.9	2	3.2	5	3.5	5	6.1	11	٤
5-9	15.4	38	15.4	52	21.4	22	18.6	29	11.2	16	12.7	23	٩-٥
10-14	8.5	21	10.4	35	10.7	11	8.3	13	7.0	10	12.2	22	١٤-١٠
15-19	3.7	9	4.2	14	3.9	4	5.1	8	3.5	5	3.3	6	١٩-١٥
20-24	2.4	6	2.7	9	1.0	1	0.6	1	3.5	5	4.4	8	٢٤-٢٠
25 +	4.1	10	2.1	7	1.0	1	0.0	0	6.3	9	3.9	7	+٢٥
Not Stated	0.8	2	1.8	6	1.0	1	1.9	3	0.7	1	1.7	3	غير مبين
Total	100	246	100	337	100	103	100	156	100	143	100	181	المجموع



وزارة التخطيط التنموي والإحصاء
Ministry of Development Planning and Statistics

إشهادات الطلاق حسب جنسية الزوج والفئة العمرية

أكتوبر ٢٠١٥ - مارس ٢٠١٦

DIVORCES BY NATIONALITY OF HUSBAND AND AGE GROUP

October 2015 - March 2016

TABLE (13)

جدول (١٣)

Gender And Nationality Age Group (in Years)	مجموع Total		غير قطريين Non-Qatari				قطريون Qatari				الجنسية والنوع فئات العمر (بالسنوات)		
	الربع الاول ٢٠١٦ First Quarter, 2016		الربع الاخير ٢٠١٥ Last Quarter, 2015		الربع الاول ٢٠١٦ First Quarter, 2016		الربع الاخير ٢٠١٥ Last Quarter, 2015		الربع الاول ٢٠١٦ First Quarter, 2016			الربع الاخير ٢٠١٥ Last Quarter, 2015	
	النسبة %	العدد No.	النسبة %	العدد No.	النسبة %	العدد No.	النسبة %	العدد No.	النسبة %	العدد No.		النسبة %	العدد No.
-20	0.0	0	0.3	1	0.0	0	0.0	0	0.0	0	0.5	1	٢٠-
20 - 24	10.6	26	9.5	32	3.3	3	2.3	3	14.7	23	13.9	29	٢٤-٢٠
25 - 29	22.8	56	24.3	82	15.6	14	24.8	32	26.9	42	24.0	50	٢٩-٢٥
30 - 34	19.9	49	19.6	66	22.2	20	20.2	26	18.6	29	19.2	40	٣٤-٣٠
35 - 39	17.1	42	15.4	52	23.3	21	19.4	25	13.5	21	13.0	27	٣٩-٣٥
40 - 44	9.3	23	8.0	27	16.7	15	10.9	14	5.1	8	6.3	13	٤٤-٤٠
45 - 49	9.3	23	8.3	28	12.2	11	8.5	11	7.7	12	8.2	17	٤٩-٤٥
50 +	11.0	27	14.5	49	6.7	6	14.0	18	13.5	21	14.9	31	+٥٠
Total	100	246	100	337	100	90	100	129	100	156	100	208	المجموع



وزارة التخطيط التنموي والإحصاء
Ministry of Development Planning and Statistics

إشهادات الطلاق حسب جنسية الزوجة والفئة العمرية

أكتوبر ٢٠١٥ - مارس ٢٠١٦

DIVORCES BY NATIONALITY OF WIFE AND AGE GROUP

October 2015 - March 2016

TABLE (14)

جدول (١٤)

Gender And Nationality Age Group (in Years)	مجموع Total		غير قطريات Non-Qatari				قطريات Qatari				الجنسية والنوع فئات العمر (بالسنوات)		
	الربع الاول ٢٠١٦ First Quarter, 2016		الربع الاخير ٢٠١٥ Last Quarter, 2015		الربع الاول ٢٠١٦ First Quarter, 2016		الربع الاخير ٢٠١٥ Last Quarter, 2015		الربع الاول ٢٠١٦ First Quarter, 2016			الربع الاخير ٢٠١٥ Last Quarter, 2015	
	النسبة %	العدد No.	النسبة %	العدد No.	النسبة %	العدد No.	النسبة %	العدد No.	النسبة %	العدد No.		النسبة %	العدد No.
-20	2.0	5	4.5	15	1.0	1	3.8	6	2.8	4	5.0	9	٢٠-
20 - 24	19.9	49	20.8	70	15.5	16	21.2	33	23.1	33	20.4	37	٢٤-٢٠
25 - 29	26.0	64	20.8	70	20.4	21	21.2	33	30.1	43	20.4	37	٢٩-٢٥
30 - 34	17.9	44	18.1	61	25.2	26	17.3	27	12.6	18	18.8	34	٣٤-٣٠
35 - 39	15.0	37	14.8	50	22.3	23	19.9	31	9.8	14	10.5	19	٣٩-٣٥
40 - 44	7.3	18	8.0	27	7.8	8	6.4	10	7.0	10	9.4	17	٤٤-٤٠
45 - 49	6.5	16	7.7	26	4.9	5	7.1	11	7.7	11	8.3	15	٤٩-٤٥
50 +	5.3	13	5.3	18	2.9	3	3.2	5	7.0	10	7.2	13	+٥٠
Total	100	246	100	337	100	103	100	156	100	143	100	181	المجموع



وزارة التخطيط التنموي والإحصاء
Ministry of Development Planning and Statistics

إشهادات الطلاق حسب نوع الطلاق وفئة عمر الزوجة

الربع الأول، ٢٠١٦

DIVORCES BY TYPE OF DIVORCE AND WIFE'S AGE GROUP

The First Quarter, 2016

TABLE (15)

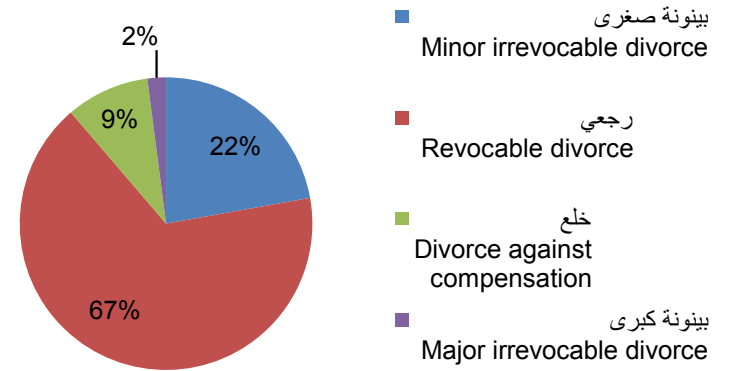
جدول (١٥)

Type of Divorce Age Group of Wife (in Years)	المجموع Total	بينونة كبرى Major irrevocable divorce	خلع Divorce against compensation	رجعي Revocable divorce	بينونة صغرى Minor irrevocable divorce	نوع الطلاق فئة عمر الزوجة (بالسنوات)
-20	5	0	2	1	2	٢٠-
20 - 24	49	0	5	29	15	٢٤ - ٢٠
25 - 29	64	1	9	38	16	٢٩ - ٢٥
30 - 34	44	0	3	34	7	٣٤ - ٣٠
35 - 39	37	1	2	25	9	٣٩ - ٣٥
40 - 44	18	1	3	12	2	٤٤ - ٤٠
45 - 49	16	1	0	11	4	٤٩ - ٤٥
50 - 54	8	0	0	7	1	٥٤ - ٥٠
55 - 59	3	0	0	2	1	٥٩ - ٥٥
60 +	2	0	0	2	0	+ ٦٠
Total	246	4	24	161	57	المجموع

إشهادات الطلاق حسب نوع الطلاق

الربع الاول من ٢٠١٦

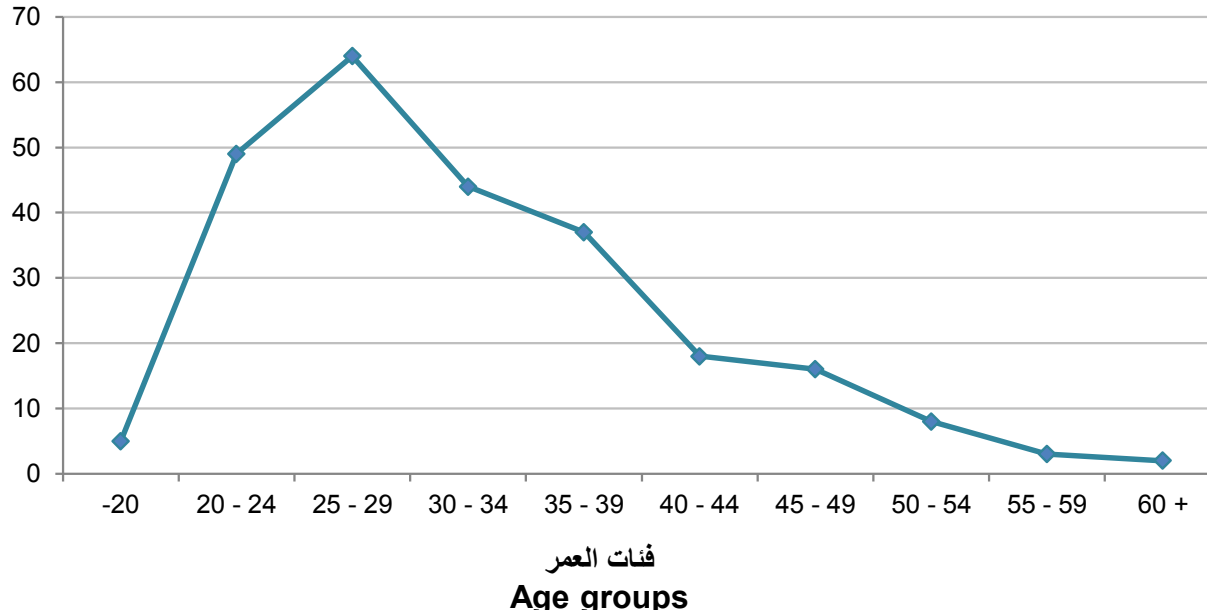
DIVORCES BY TYPE OF DIVORCE
The First Quarter , 2016



إشهادات الطلاق حسب فئة عمر الزوجة

الربع الاول، ٢٠١٦

DIVORCES BY WIFE'S AGE GROUP
The First Quarter, 2016





وزارة التخطيط التنموي والإحصاء
Ministry of Development Planning and Statistics

إشهادات الطلاق حسب نوع الطلاق وجنسية الزوج

الربع الأول، ٢٠١٦

DIVORCES BY TYPE OF DIVORCE AND NATIONALITY OF HUSBAND

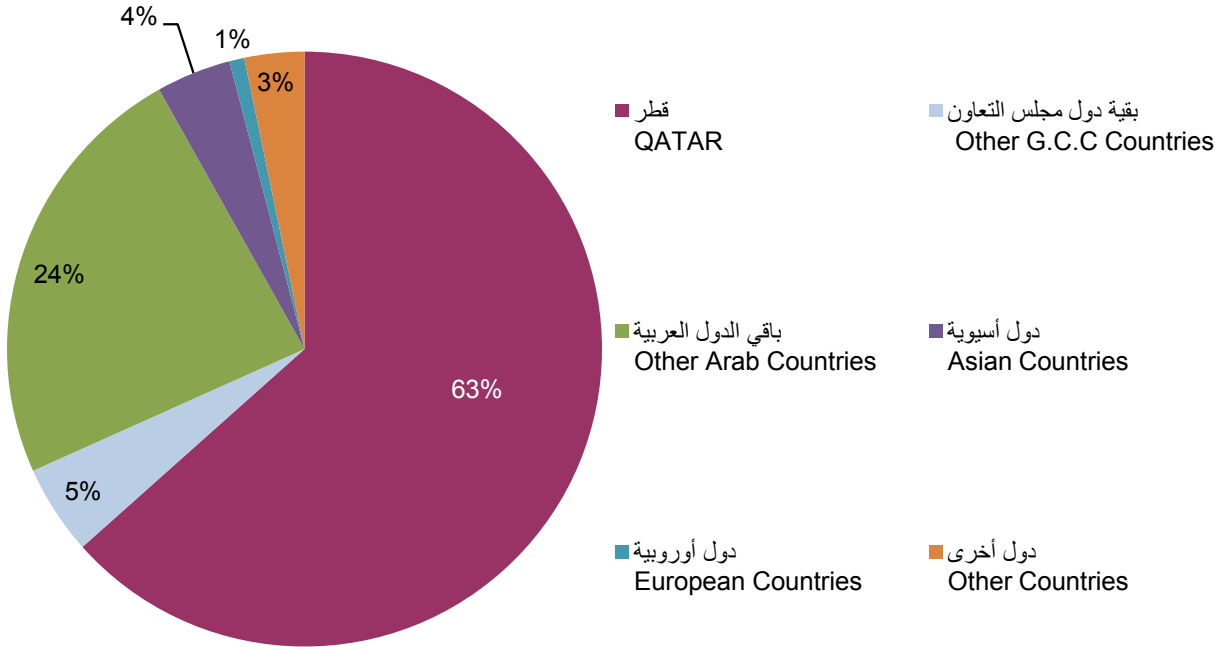
The First Quarter, 2016

TABLE (16)

جدول (١٦)

Type of Divorce Nationality of Husband	المجموع Total	بينونة كبرى Major irrevocable divorce	خلع Divorce against compensation	رجعي Revocable divorce	بينونة صغرى Minor irrevocable divorce	نوع الطلاق جنسية الزوج
QATAR	156	2	14	106	34	قطر
Other G.C.C Countries	12	0	0	7	5	بقية دول مجلس التعاون
Other Arab Countries	58	1	10	34	13	باقي الدول العربية
Asian Countries	10	0	0	9	1	دول آسيوية
European Countries	2	0	0	2	0	دول أوروبية
Other Countries	8	1	0	3	4	دول أخرى
Total	246	4	24	161	57	المجموع

إشهادات الطلاق حسب جنسية الزوج
 الربع الاول من ٢٠١٦
 DIVORCES BY NATIONALITY OF HUSBAND
 The First Quarter, 2016





وزارة التخطيط التنموي والإحصاء
Ministry of Development Planning and Statistics

إشهادات الطلاق حسب فئة عمر الزوجة والزوج

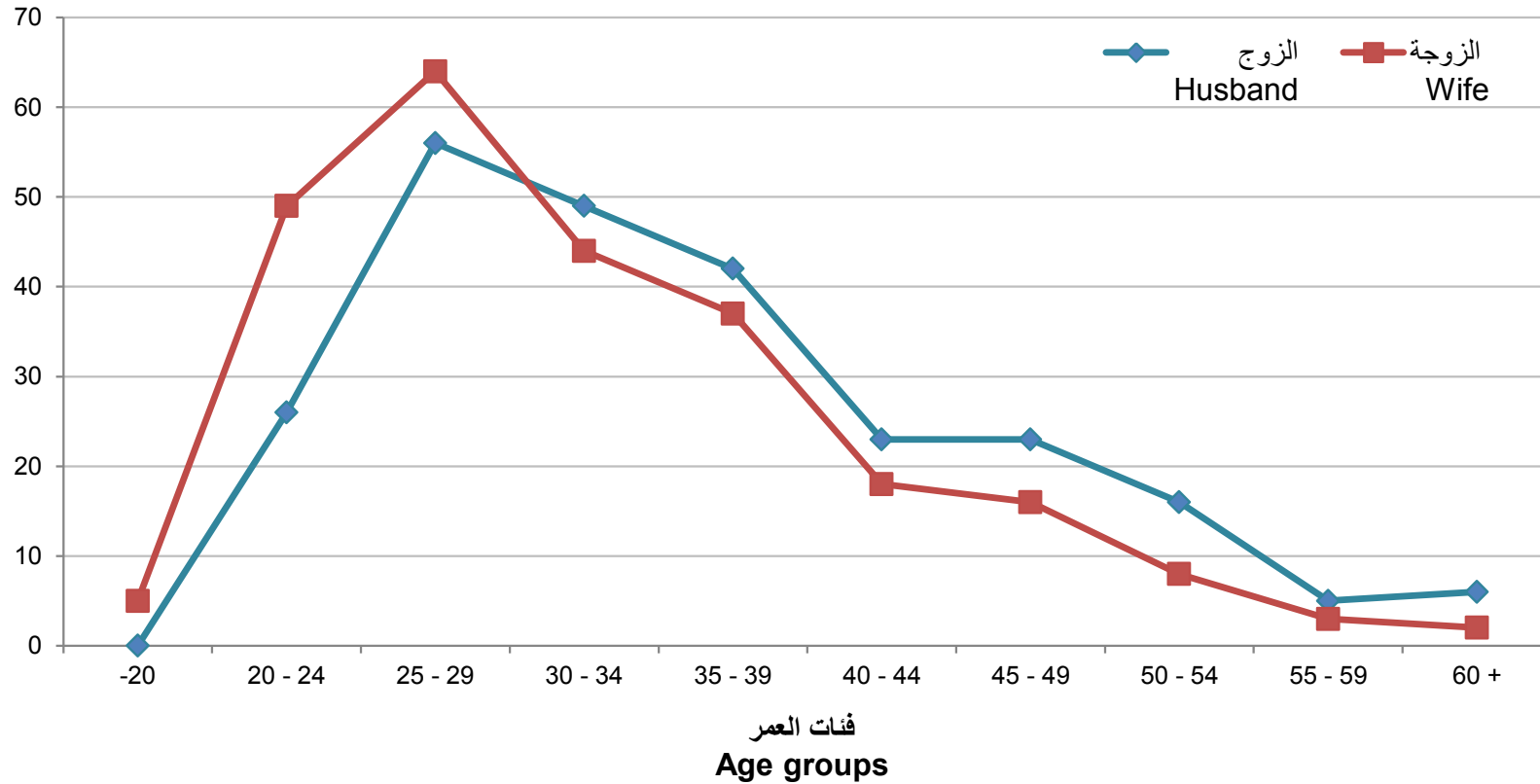
الربع الأول، ٢٠١٦

DIVORCES BY AGE GROUP OF WIFE AND HUSBAND
The First Quarter, 2016

TABLE (17)

Age Group of Wife (in Years)		المجموع Total	+60	59-55	54-50	49-45	44-40	39-35	34-30	29-25	24-20	-20	فئة عمر الزوجة (بالسنوات)
Age Group of Husband (in Years)													فئة عمر الزوج (بالسنوات)
-20		0	0	0	0	0	0	0	0	0	0	0	٢٠-
20 - 24		26	0	0	0	0	0	1	0	3	19	3	٢٤ - ٢٠
25 - 29		56	0	0	0	0	0	2	6	25	21	2	٢٩ - ٢٥
30 - 34		49	0	0	0	2	3	4	15	19	6	0	٣٤ - ٣٠
35 - 39		42	0	1	0	0	3	11	14	12	1	0	٣٩ - ٣٥
40 - 44		23	0	0	1	1	3	12	2	4	0	0	٤٤ - ٤٠
45 - 49		23	0	0	0	6	5	4	5	1	2	0	٤٩ - ٤٥
50 - 54		16	1	1	1	5	4	2	2	0	0	0	٥٤ - ٥٠
55 - 59		5	0	0	2	2	0	1	0	0	0	0	٥٩ - ٥٥
60+		6	1	1	4	0	0	0	0	0	0	0	+٦٠
Total		246	2	3	8	16	18	37	44	64	49	5	المجموع

إشهادات الطلاق حسب فئة عمر الزوج والزوجة
 الربع الاول، ٢٠١٦
 DIVORCES BY HUSBAND'S & WIFE'S AGE GROUP
 The First Quarter, 2016





وزارة التخطيط التنموي والإحصاء
Ministry of Development Planning and Statistics

إشهادات الطلاق حسب نوع الطلاق ومدة الحياة الزوجية للزوج

الربع الأول، ٢٠١٦

DIVORCES BY TYPE OF DIVORCE AND DURATION OF MARRIAGE OF HUSBAND
The First Quarter, 2016

Table (18)

جدول (١٨)

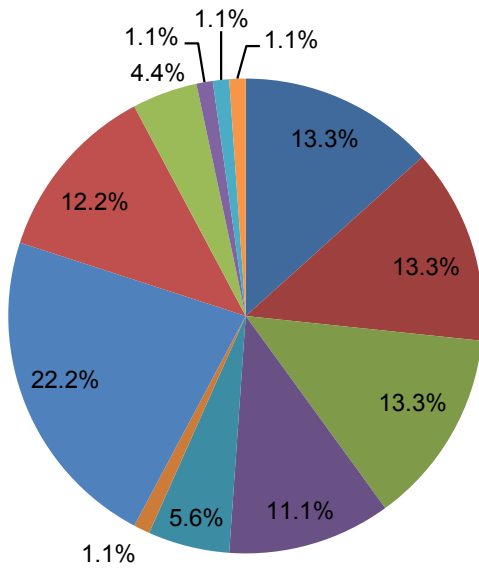
Duration of Marriage In Years	النسبة لمدة الحياة الزوجية Percentage of duration of marriage		نوع الطلاق Type of Divorce										مدة الحياة الزوجية بالسنوات
			المجموع Total		بينونة كبرى Major irrevocable divorce		خلع Divorce against compensation		رجعي Revocable divorce		بينونة صغرى Minor irrevocable divorce		
	غير قطريين Non- Qatari	قطريون Qatari	غير قطريين Non- Qatari	قطريون Qatari	غير قطريين Non- Qatari	قطريون Qatari	غير قطريين Non- Qatari	قطريون Qatari	غير قطريين Non- Qatari	قطريون Qatari	غير قطريين Non- Qatari	قطريون Qatari	
Before Consummation	13.3	23.7	12	37	0	0	2	10	1	2	9	25	قبل الدخول
-1	13.3	19.2	12	30	0	0	4	0	7	29	1	1	١-
1	13.3	8.3	12	13	0	0	1	0	8	11	3	2	١
2	11.1	10.9	10	17	1	0	1	0	7	16	1	1	٢
3	5.6	3.2	5	5	1	0	0	1	3	4	1	0	٣
4	1.1	3.8	1	6	0	0	0	1	1	5	0	0	٤
5-9	22.2	11.5	20	18	0	0	1	1	14	16	5	1	٥-٩
10-14	12.2	6.4	11	10	0	0	0	1	9	8	2	1	١٠-١٤
15-19	4.4	3.2	4	5	0	1	1	0	3	3	0	1	١٥-١٩
20-24	1.1	3.2	1	5	0	1	0	0	0	4	1	0	٢٠-٢٤
25 +	1.1	5.8	1	9	0	0	0	0	1	7	0	2	٢٥+
Not Stated	1.1	0.6	1	1	0	0	0	0	1	1	0	0	غير مبين
Total	100	100	90	156	2	2	10	14	55	106	23	34	المجموع
Percentage Type of Divorce			100.0	100.0	2.2	1.3	11.1	9.0	61.1	67.9	25.6	21.8	النسبة لنوع الطلاق

إشهادات الطلاق حسب مدة الحياة الزوجية للزوج (قطريون - غير قطريين)

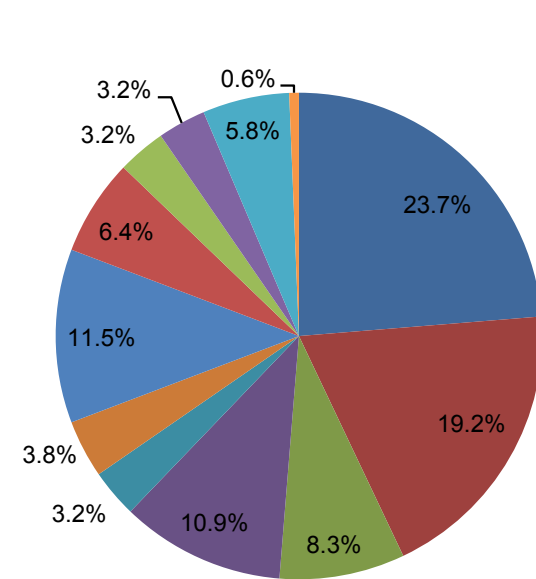
الربع الاول من ٢٠١٦

DIVORCES BY DURATION OF MARRIAGE OF HUSBAND (QATRIS & NON-QATARIS)
The First Quarter, 2016

Non-Qataris غير قطريين



Qataris قطريون



- قبل الدخول
Before Consumption
- -1
- 1
- 2
- 3
- 4
- 5 - 9
- 10 - 14
- 15 - 19
- 20 - 24
- 25 +
- غير مبين
Not Stated



وزارة التخطيط التنموي والإحصاء
Ministry of Development Planning and Statistics

إشهادات الطلاق حسب نوع الطلاق ومدة الحياة الزوجية للزوجة

الربع الأول، ٢٠١٦

DIVORCES BY TYPE OF DIVORCE AND DURATION OF MARRIAGE OF WIFE
The First Quarter, 2016

Table (19)

جدول (١٩)

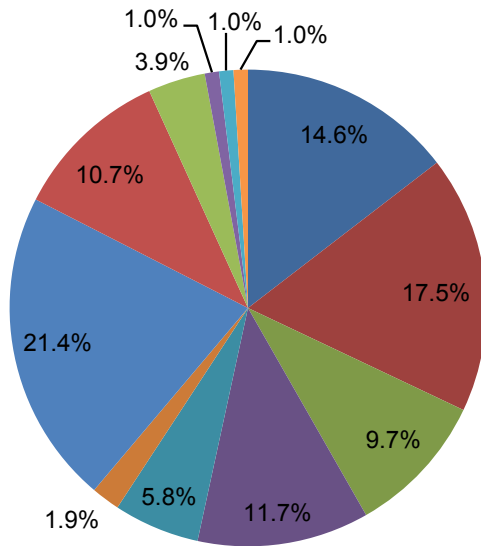
Duration of Marriage In Years	النسبة لمدة الحياة الزواجية Percentage of duration of marriage		نوع الطلاق Type of Divorce										مدة الحياة الزوجية بالسنوات
			المجموع Total		بينونة كبرى Major irrevocable divorce		خلع Divorce against compensation		رجعي Revocable divorce		بينونة صغرى Minor irrevocable divorce		
	غير قطريين Non- Qatari	قطريون Qatari	غير قطريين Non- Qatari	قطريون Qatari	غير قطريين Non- Qatari	قطريون Qatari	غير قطريين Non- Qatari	قطريون Qatari	غير قطريين Non- Qatari	قطريون Qatari	غير قطريين Non- Qatari	قطريون Qatari	
Before Consummation	14.6	23.8	15	34	0	0	4	8	1	2	10	24	قبل الدخول
-1	17.5	16.8	18	24	0	0	4	0	13	23	1	1	١-
1	9.7	10.5	10	15	0	0	1	0	7	12	2	3	١
2	11.7	10.5	12	15	1	0	1	0	9	14	1	1	٢
3	5.8	2.8	6	4	1	0	0	1	4	3	1	0	٣
4	1.9	3.5	2	5	0	0	0	1	2	4	0	0	٤
5-9	21.4	11.2	22	16	0	0	1	1	16	14	5	1	٩-٥
10-14	10.7	7.0	11	10	0	0	0	1	8	9	3	0	١٤-١٠
15-19	3.9	3.5	4	5	0	1	1	0	3	3	0	1	١٩-١٥
20-24	1.0	3.5	1	5	0	1	0	0	0	4	1	0	٢٤-٢٠
25 +	1.0	6.3	1	9	0	0	0	0	1	7	0	2	+٢٥
Not Stated	1.0	0.7	1	1	0	0	0	0	1	1	0	0	غير مبين
Total	100	100	103	143	2	2	12	12	65	96	24	33	المجموع
Percentage Type of Divorce			100.0	100.0	1.9	1.4	11.7	8.4	63.1	67.1	23.3	23.1	النسبة لنوع الطلاق

إشهادات الطلاق حسب مدة الحياة الزوجية للزوجة (قطريات - غير قطريات)

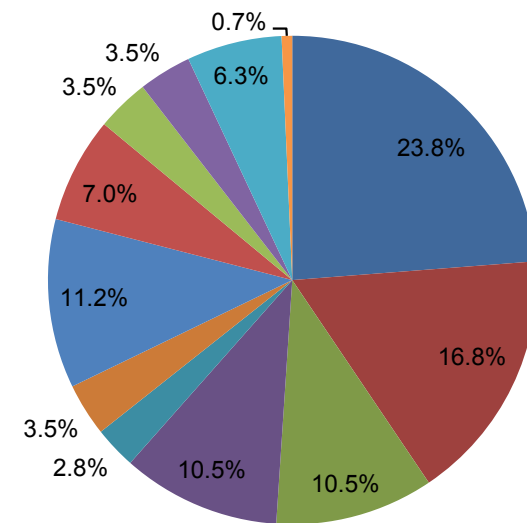
الربع الاول من ٢٠١٦

DIVORCES BY DURATION OF MARRIAGE OF WIFE (QATRIIS & NON-QATARIS)
The First Quarter, 2016

Non-Qataris غير قطريات



Qataris قطريات





وزارة التخطيط التنموي والإحصاء
Ministry of Development Planning and Statistics

إشهادات الطلاق حسب الجنسية والنوع والشهر

الربع الأول، ٢٠١٦

DIVORCES BY NATIONALITY, GENDER AND MONTH

The First Quarter, 2016

TABLE (20)

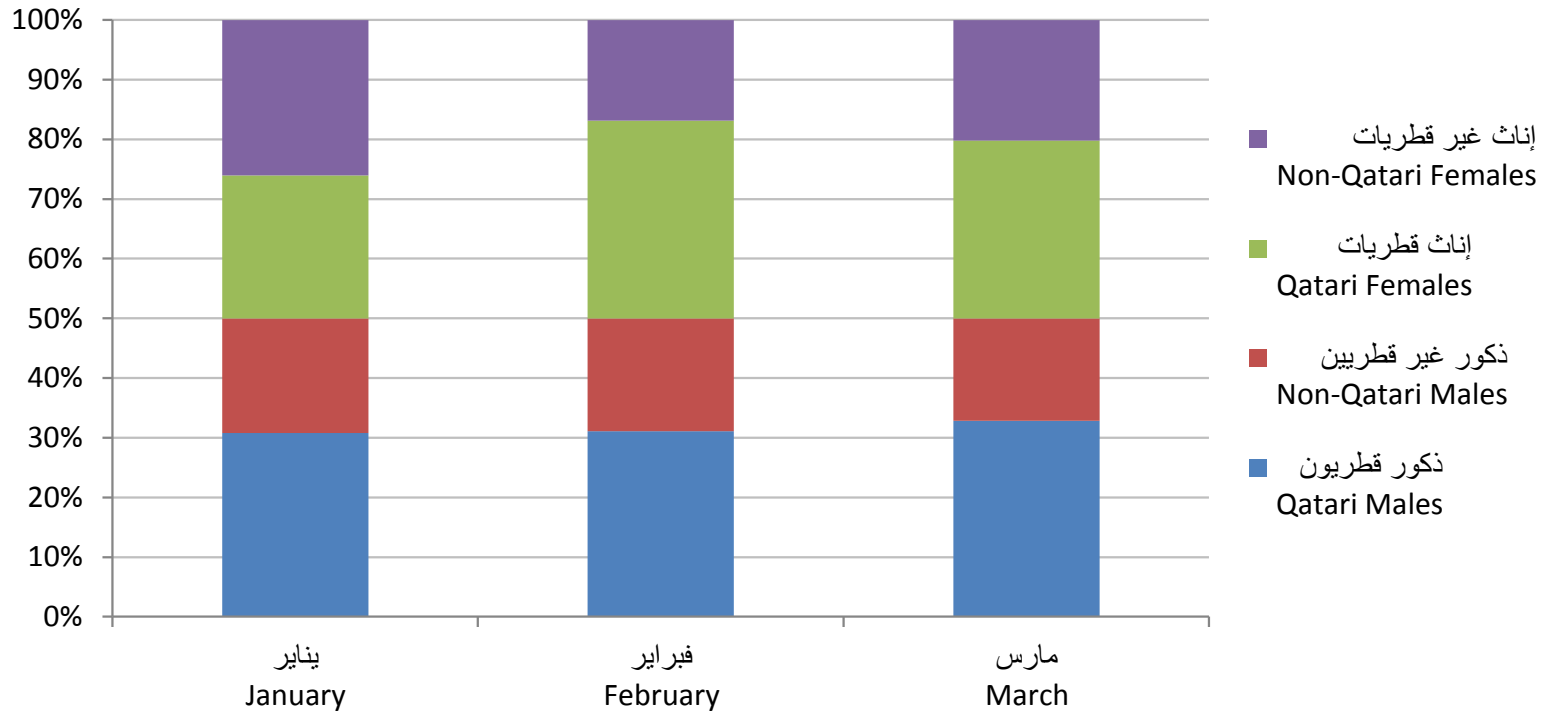
جدول (٢٠)

Gender & Nationality Month	إناث Females			ذكور Males			النوع والجنسية الشهر
	المجموع Total	غير قطريات Non-Qatari	قطريات Qatari	المجموع Total	غير قطريين Non-Qatari	قطريون Qatari	
January	73	38	35	73	28	45	يناير
February	74	25	49	74	28	46	فبراير
March	99	40	59	99	34	65	مارس
Total	246	103	143	246	90	156	المجموع

إشهادات الطلاق حسب الجنسية والنوع والشهر

الربع الاول، ٢٠١٦

DIVORCES BY NATIONALITY, GENDER AND MONTH
The First Quarter, 2016





إشهادات الطلاق حسب النوع والجنسية والفئة العمرية

الربع الأول، ٢٠١٦

DIVORCES BY GENDER, NATIONALITY AND AGE GROUP

The First Quarter, 2016

TABLE (21)

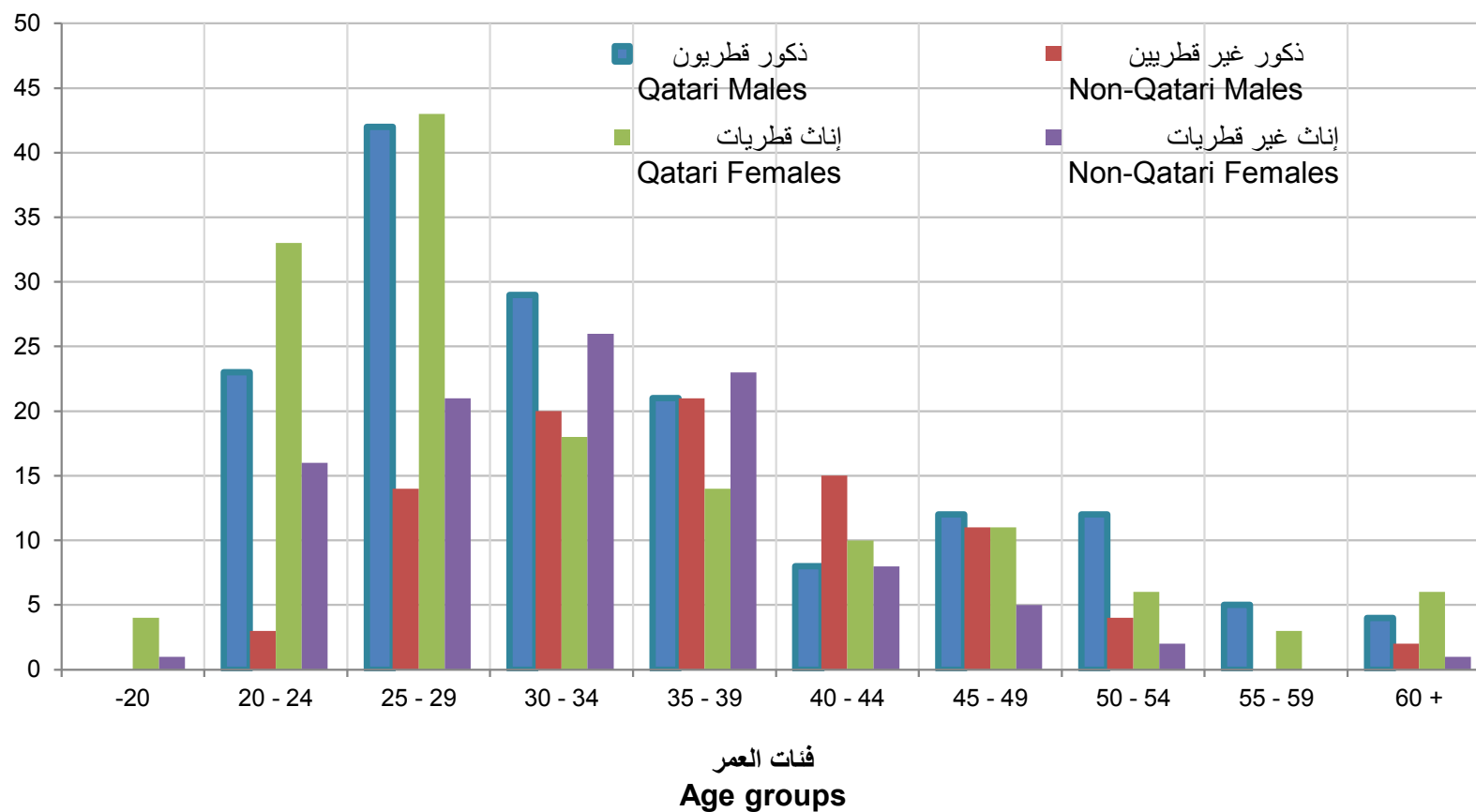
جدول (٢١)

Gender And Nationality Age Group (in Years)	إناث Females			ذكور Males			الجنسية والنوع فئات العمر (بالسنوات)
	المجموع Total	غير قطريات Non-Qatari	قطريات Qatari	المجموع Total	غير قطريين Non-Qatari	قطريون Qatari	
-20	5	1	4	0	0	0	٢٠-
20 - 24	49	16	33	26	3	23	٢٤ - ٢٠
25 - 29	64	21	43	56	14	42	٢٩ - ٢٥
30 - 34	44	26	18	49	20	29	٣٤ - ٣٠
35 - 39	37	23	14	42	21	21	٣٩ - ٣٥
40 - 44	18	8	10	23	15	8	٤٤ - ٤٠
45 - 49	16	5	11	23	11	12	٤٩ - ٤٥
50 - 54	8	2	6	16	4	12	٥٤ - ٥٠
55 - 59	3	0	3	5	0	5	٥٩ - ٥٥
60 - 64	1	0	1	3	1	2	٦٤ - ٦٠
65 - 69	1	1	0	0	0	0	٦٩ - ٦٥
70 - 74	0	0	0	2	1	1	٧٤ - ٧٠
75 +	0	0	0	1	0	1	+٧٥
Total	246	103	143	246	90	156	المجموع

إشهادات الطلاق حسب النوع والجنسية والفئة العمرية

الربع الاول، ٢٠١٦

DIVORCES BY GENDER, NATIONALITY AND AGE GROUP
The First Quarter, 2016



Third: Vital Statistics (Births and Deaths)

ثالثاً: الإحصاءات الحيوية (المواليد والوفيات)

This part includes data on live births by nationality, sex, municipality and maternal age group, as well as data on deaths by place of death, nationality, sex, municipality and infant mortality.

يتضمن هذا الجزء من نشرة الإحصاءات السكانية والاجتماعية بيانات عن المواليد أحياء حسب الجنسية والجنس والبلدية وفئة عمر الأم كما تتضمن بيانات عن الوفيات حسب مكان الوفاة والجنسية والجنس والبلدية ووفيات الأطفال الرضع

It also includes data for Q4, 2015 compared to Q1, 2016 by the themes above.

كما يتضمن بيانات للربع الأخير لعام ٢٠١٥ مقارنة بالربع الأول لعام ٢٠١٦ حسب المواضيع أعلاه.



وزارة التخطيط التنموي والإحصاء
Ministry of Development Planning and Statistics

المواليد أحياء المسجلون حسب الجنسية وفئة عمر الأم

أكتوبر ٢٠١٥ - مارس ٢٠١٦

REGISTERED LIVE BIRTHS BY NATIONALITY & AGE GROUP OF MOTHER
October 2015 - March 2016

TABLE (22)

جدول (٢٢)

Nationality & Year Age group	الربع الاول ٢٠١٦ First Quarter, 2016			الربع الاخير ٢٠١٥ Last Quarter, 2015			الجنسية والسنة فئات عمر الأم (بالسنوات)
	المجموع Total	غير قطريين Non-Qatari	قطريون Qatari	المجموع Total	غير قطريين Non-Qatari	قطريون Qatari	
-20	63	49	14	102	61	41	٢٠-
20 - 24	706	413	293	1,023	613	410	٢٤ - ٢٠
25 - 29	1,974	1,413	561	2,280	1,542	738	٢٩ - ٢٥
30 - 34	2,091	1,620	471	2,259	1,677	582	٣٤ - ٣٠
35 - 39	1,016	728	288	1,088	731	357	٣٩ - ٣٥
40 - 44	320	225	95	257	139	118	٤٤ - ٤٠
45 - 49	24	12	12	35	16	19	٤٩ - ٤٥
50+	5	4	1	5	5	0	+٥٠
Total	6,199	4,464	1,735	7,049	4,784	2,265	المجموع



وزارة التخطيط التنموي والإحصاء
Ministry of Development Planning and Statistics

المواليد الأحياء المسجلون حسب النوع والجنسية

أكتوبر ٢٠١٥ - مارس ٢٠١٦

REGISTERED LIVE BIRTHS BY GENDER AND NATIONALITY

October 2015 - March 2016

TABLE (23)

جدول (٢٣)

Nationality	الربع الأول ٢٠١٦ First Quarter, 2016			الربع الأخير ٢٠١٥ Last Quarter, 2015			الجنسية
	المجموع Total	إناث Females	ذكور Males	المجموع Total	إناث Females	ذكور Males	
QATAR	1735	852	883	2265	1,137	1,128	قطر
Other G.C.C Countries	130	63	67	164	77	87	بقية دول مجلس التعاون
Other Arab Countries	2200	1,061	1,139	2429	1,194	1,235	باقي الدول العربية
Asian Countries	1792	889	903	1829	900	929	دول آسيوية
European Countries	155	71	84	156	73	83	دول أوروبية
Other Countries	187	84	103	206	96	110	دول أخرى
Total	6199	3020	3179	7049	3477	3572	المجموع



المواليد أحياء المسجلون حسب الجنسية والنوع وفئة عمر الأم

الربع الأول، ٢٠١٦

REGISTERED LIVE BIRTHS BY NATIONALITY, GENDER AND AGE GROUP OF MOTHER
First Quarter, 2016

TABLE (24)

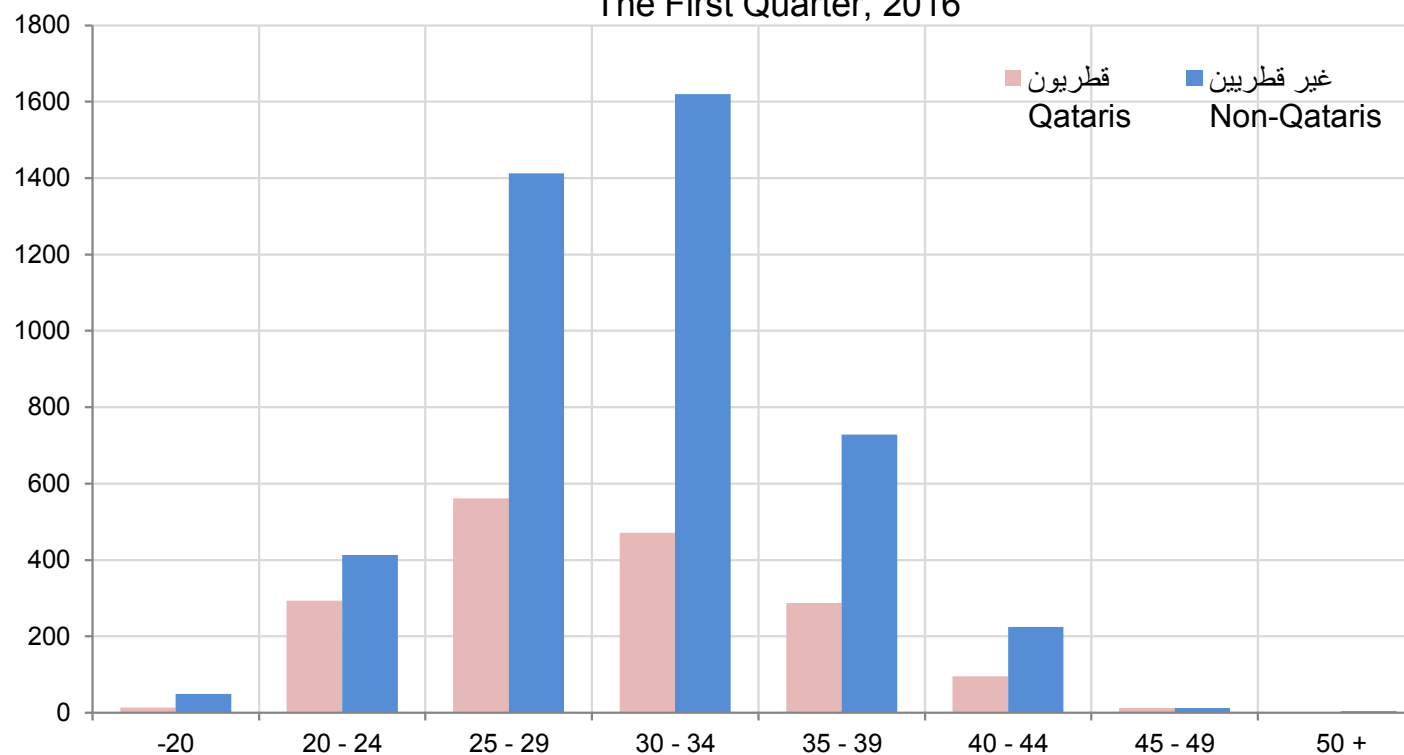
جدول (٢٤)

Nationality & Gender Age Group of Mother (in Years)	المجموع Total			غير قطريين Non-Qataris			قطريون Qataris			الجنسية والنوع فئة عمر الأم (بالسنوات)
	المجموع العام G.Total	اناث F	ذكور M	المجموع Total	اناث F	ذكور M	المجموع Total	اناث F	ذكور M	
-20	63	27	36	49	24	25	14	3	11	٢٠-
20 - 24	706	341	365	413	201	212	293	140	153	٢٤-٢٠
25 - 29	1,974	969	1,005	1,413	689	724	561	280	281	٢٩-٢٥
30 - 34	2,091	1,029	1,062	1,620	795	825	471	234	237	٣٤-٣٠
35 - 39	1,016	495	521	728	345	383	288	150	138	٣٩-٣٥
40 - 44	320	147	173	225	108	117	95	39	56	٤٤-٤٠
45 - 49	24	11	13	12	6	6	12	5	7	٤٩-٤٥
50 +	5	1	4	4	0	4	1	1	0	+٥٠
Total	6,199	3,020	3,179	4,464	2,168	2,296	1,735	852	883	المجموع

المواليد أحياء المسجلون حسب الجنسية وفئة عمر الأم

الربع الاول من ٢٠١٦

Registered Live Births By Nationality & Age Group of Mother
The First Quarter, 2016





وزارة التخطيط التنموي والإحصاء
Ministry of Development Planning and Statistics

المواليد أحياء المسجلون حسب الجنسية والنوع

الربع الأول، ٢٠١٦

REGISTERED LIVE BIRTHS BY NATIONALITY AND GENDER

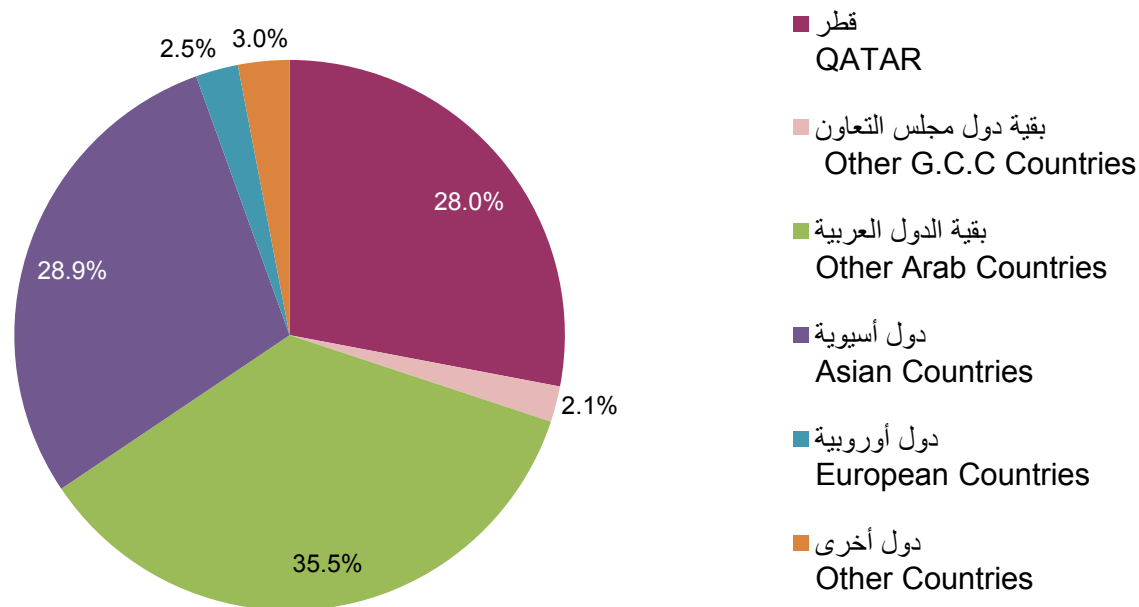
First Quarter, 2016

TABLE (25)

جدول (٢٥)

Nationality	مجموع Total	إناث F	ذكور M	الجنسية
QATAR	1,735	852	883	قطر
Other GCC Countries	130	63	67	بقية دول مجلس التعاون
Other Arab Countries	2,200	1,061	1,139	بقية الدول العربية
Asian Countries	1,792	889	903	دول آسيوية
European Countries	155	71	84	دول اوروبية
Other Countries	187	84	103	دول أخرى
Total	6,199	3,020	3,179	المجموع

المواليد أحياء المسجلون حسب الجنسية
الربع الاول من ٢٠١٦
Registered Live Births By Nationality
The First Quarter, 2016





وزارة التخطيط التنموي والإحصاء
Ministry of Development Planning and Statistics

الوفيات المسجلة حسب الجنسية والنوع

أكتوبر ٢٠١٥ - مارس ٢٠١٦

REGISTERED DEATHS BY NATIONALITY, GENDER
October 2015 - March 2016

TABLE (26)

جدول (٢٦)

Month	Nationality & Gender	المجموع Total			غير قطريين Non-Qataris			قطريون Qataris			الجنسية والنوع الشهر
		المجموع العام G.Total	إناث Females	ذكور Males	المجموع Total	إناث Females	ذكور Males	المجموع Total	إناث Females	ذكور Males	
Last Quarter, 2015										الربع الأخير ٢٠١٥	
October		213	66	147	128	31	97	85	35	50	أكتوبر
Novemeber		202	55	147	141	27	114	61	28	33	نوفمبر
December		224	66	158	149	34	115	75	32	43	ديسمبر
Total		639	187	452	418	92	326	221	95	126	المجموع
First Quarter, 2016										الربع الأول ٢٠١٦	
January		213	60	153	143	34	109	70	26	44	يناير
February		186	46	140	128	26	102	58	20	38	فبراير
March		199	49	150	140	30	110	59	19	40	مارس
Total		598	155	443	411	90	321	187	65	122	المجموع



وزارة التخطيط التنموي والإحصاء
Ministry of Development Planning and Statistics

الوفيات المسجلة للقطريين حسب مكان الوفاة والنوع

أكتوبر ٢٠١٥ - مارس ٢٠١٦

REGISTERED QATARI DEATHS BY GENDER AND PLACE OF DEATH

October 2015 - March 2016

TABLE (27)

جدول (٢٧)

Place of Death	الربع الأول ٢٠١٦ First Quarter, 2016			الربع الأخير ٢٠١٥ Last Quarter, 2015			مكان الوفاة
	المجموع Total	إناث Females	ذكور Males	المجموع Total	إناث Females	ذكور Males	
QATAR	151	57	94	188	85	103	قطر
Other G.C.C Countries	18	1	17	10	2	8	بقية دول مجلس التعاون
Other Arab Countries	0	0	0	2	0	2	باقي الدول العربية
Asian Countries	5	1	4	2	0	2	دول آسيوية
European Countries	10	5	5	10	5	5	دول أوروبية
Other Countries	3	1	2	9	3	6	دول أخرى
Total	187	65	122	221	95	126	المجموع



وزارة التخطيط التنموي والإحصاء
Ministry of Development Planning and Statistics

وفيات الأطفال الرضع المسجلة حسب النوع والجنسية

أكتوبر ٢٠١٥ - مارس ٢٠١٦

REGISTERED INFANT DEATHS BY GENDER AND NATIONALITY

October 2015 - March 2016

TABLE (28)

جدول (٢٨)

Nationality	الربع الأول ٢٠١٦ First Quarter, 2016			الربع الأخير ٢٠١٥ Last Quarter, 2015			الجنسية
	المجموع Total	إناث Females	ذكور Males	المجموع Total	إناث Females	ذكور Males	
QATAR	12	5	7	18	8	10	قطر
Other G.C.C Countries	3	1	2	1	0	1	بقية دول مجلس التعاون
Other Arab Countries	19	12	7	14	6	8	باقي الدول العربية
Asian Countries	15	8	7	19	7	12	دول آسيوية
European Countries	0	0	0	0	0	0	دول أوروبية
Other Countries	3	1	2	1	1	0	دول أخرى
Total	52	27	25	53	22	31	المجموع



وزارة التخطيط التنموي والإحصاء
Ministry of Development Planning and Statistics

الوفيات المسجلة حسب الجنسية والنوع

الربع الأول، ٢٠١٦

REGISTERED DEATHS BY NATIONALITY, GENDER

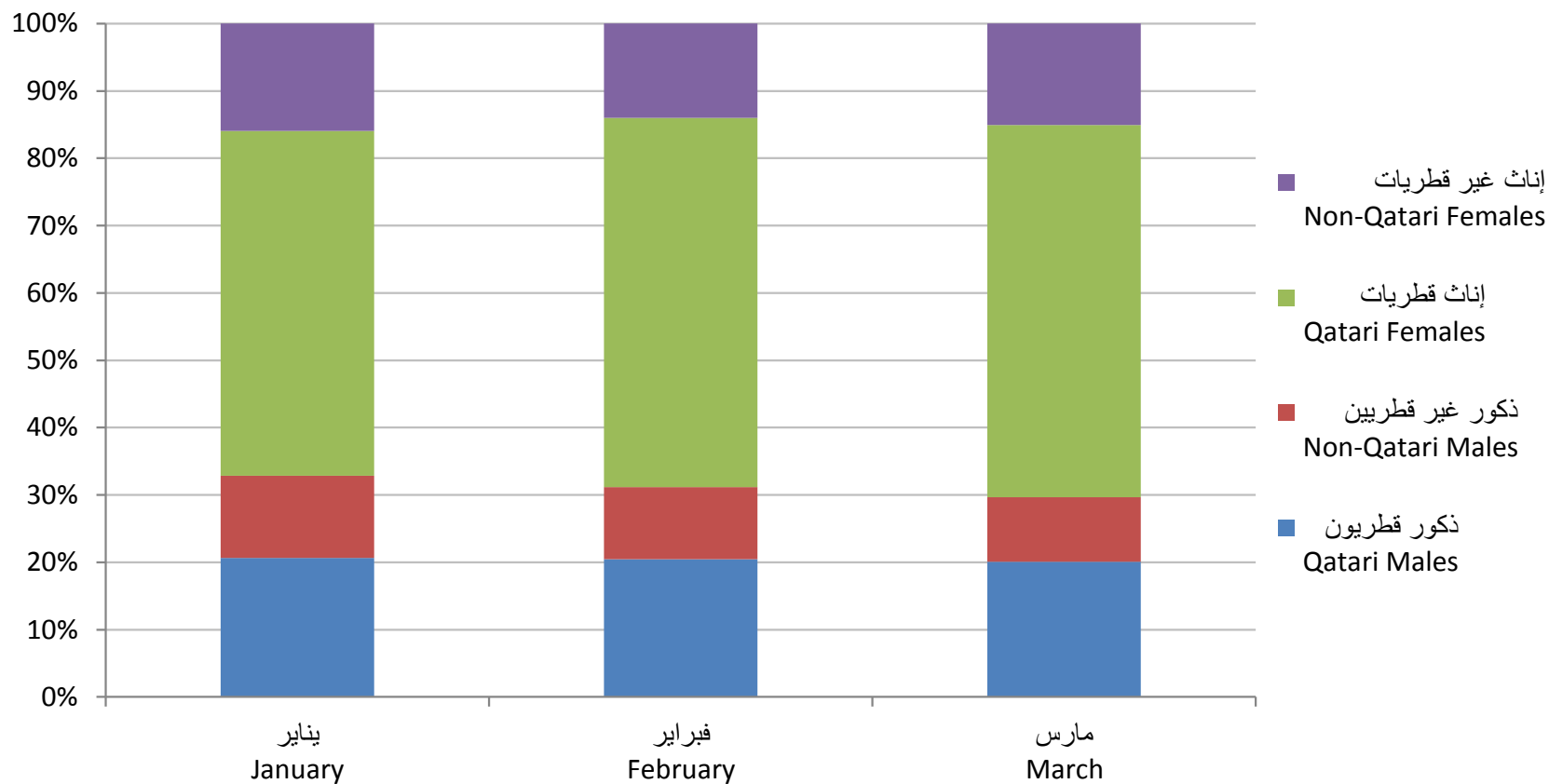
First Quarter, 2016

TABLE (29)

جدول (٢٩)

Month	Nationality & Gender	المجموع Total			غير قطريين Non-Qataris			قطريون Qataris			الجنسية والنوع	الشهر
		المجموع العام G.Total	اناث F	ذكور M	المجموع Total	اناث F	ذكور M	المجموع Total	اناث F	ذكور M		
January		213	60	153	143	34	109	70	26	44	يناير	
February		186	46	140	128	26	102	58	20	38	فبراير	
March		199	49	150	140	30	110	59	19	40	مارس	
Total		598	155	443	411	90	321	187	65	122	المجموع	

الوفيات المسجلة حسب الجنسية والنوع
 الربع الاول، ٢٠١٦
 DIVORCES BY NATIONALITY, GENDER AND MONTH
 The First Quarter, 2016





وزارة التخطيط التنموي والإحصاء
Ministry of Development Planning and Statistics

الوفيات المسجلة للقطريين حسب مكان الوفاة والنوع

الربع الأول، ٢٠١٦

QATARI DEATHS BY GENDER AND PLACE OF DEATH

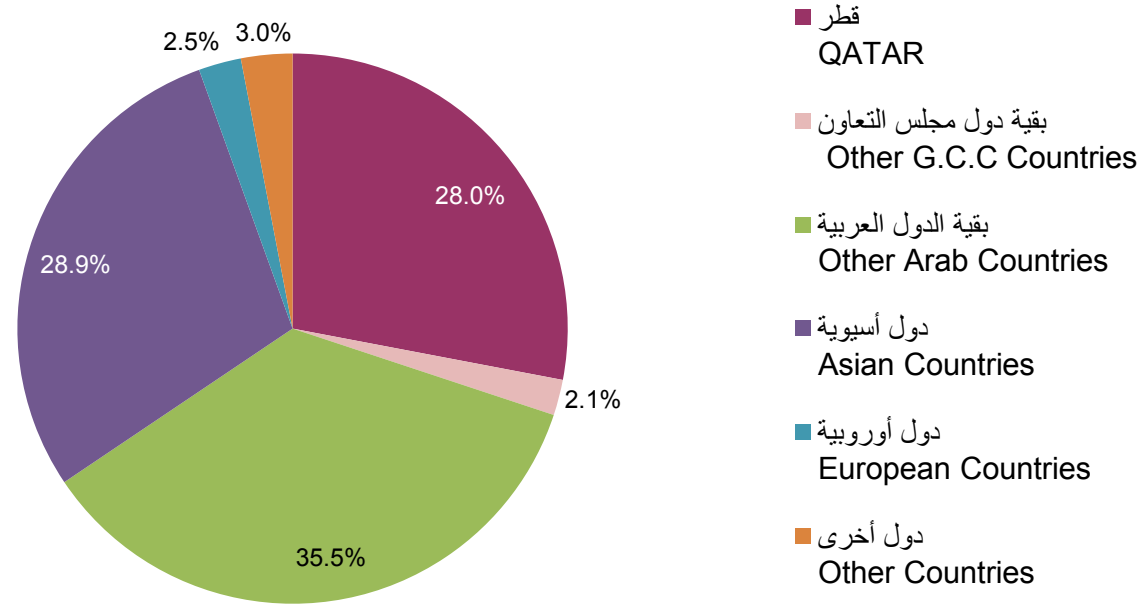
First Quarter, 2016

TABLE (30)

جدول (٣٠)

Nationality	مجموع Total	إناث F	ذكور M	الجنسية
QATAR	151	57	94	قطر
Other GCC Countries	18	1	17	بقية دول مجلس التعاون
Other Arab Countries	0	0	0	بقية الدول العربية
Asian Countries	5	1	4	دول آسيوية
European Countries	10	5	5	دول اوروبية
Other Countries	3	1	2	دول أخرى
Total	187	65	122	المجموع

الوفيات المسجلة حسب مكان الوفاة
الربع الاول من ٢٠١٦
DEATHS BY PLACE OF DEATH
The First Quarter, 2016





وزارة التخطيط التنموي والإحصاء
Ministry of Development Planning and Statistics

وفيات الأطفال الرضع المسجلة حسب النوع والجنسية

الربع الأول، ٢٠١٦

REGISTERED INFANT DEATHS BY GENDER AND NATIONALITY

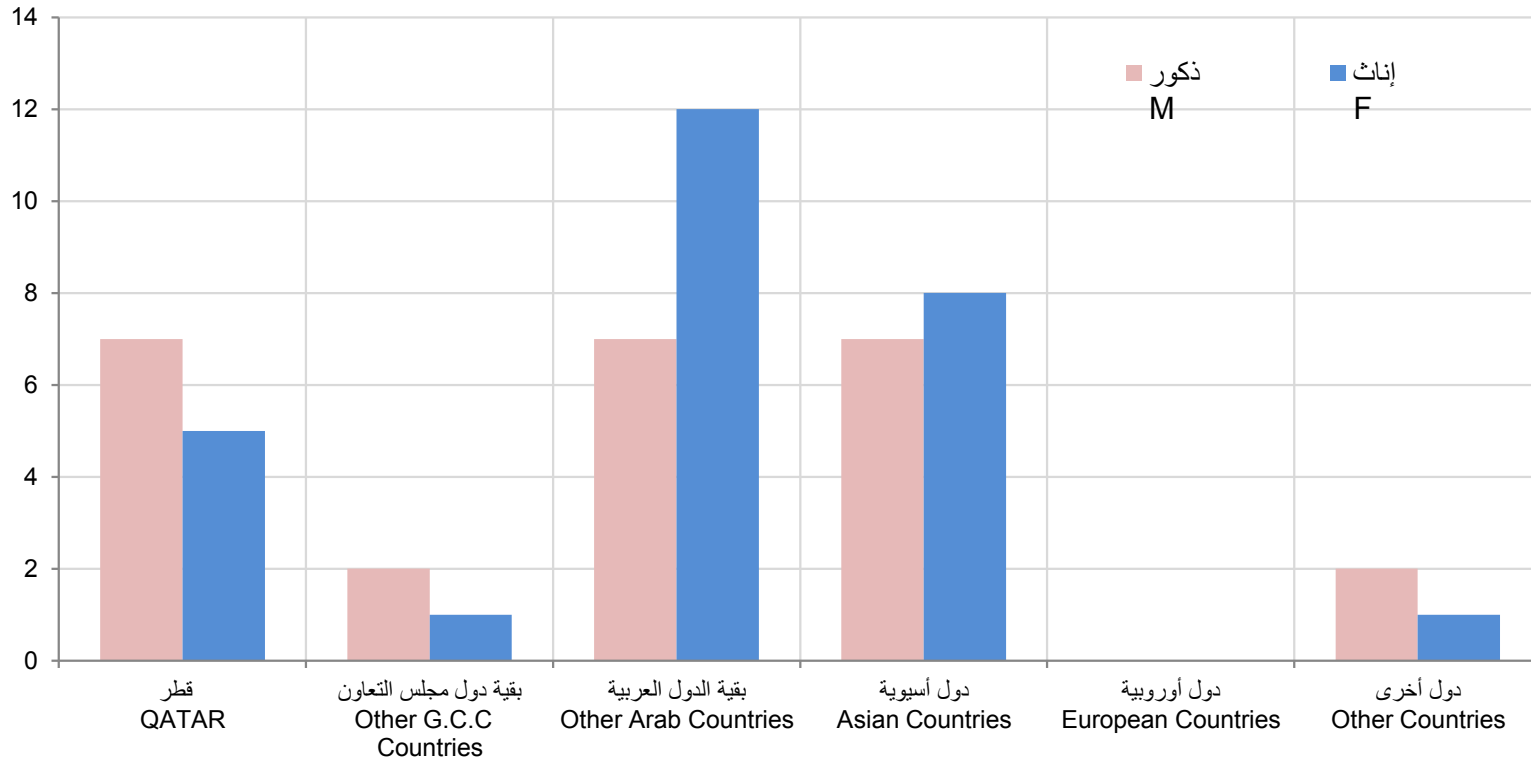
First Quarter, 2016

TABLE (31)

جدول (٣١)

Nationality	مجموع Total	إناث F	ذكور M	الجنسية
QATAR	12	5	7	قطر
Other GCC Countries	3	1	2	بقية دول مجلس التعاون
Other Arab Countries	19	12	7	بقية الدول العربية
Asian Countries	15	8	7	دول آسيوية
European Countries	0	0	0	دول اوروبية
Other Countries	3	1	2	دول أخرى
Total	52	27	25	المجموع

وفيات الأطفال الرضع المسجلة حسب النوع
 الربع الاول من ٢٠١٦
 REGISTERED INFANT DEATHS BY GENDER
 The First Quarter, 2016





وزارة التخطيط التنموي والإحصاء
Ministry of Development Planning and Statistics